

РУБЛЕВЫЕ ВЫПУСКИ

УТМ, %	знач.	Изм., б.п.		YTD
		за день	за мес.	
ОФЗ 46020	7.6	32	15	(145)
Газпром-11	7.9	24	57	(119)
ОГК-2	5.4	(144)	(101)	(397)

СЫРЬЕВЫЕ РЫНКИ

	знач.	Изм., %		YTD
		за день	за мес.	
Золото, \$/унция	1167.9	1.2	5.4	6.5
Urals, \$/барр.	82.7	(2.7)	9.1	8.1
S&P Металлы, инд.	1720.6	(4.9)	0.6	0.8
S&P C/x прод., инд.	511.6	(1.1)	(0.6)	(16.9)

ДЕНЕЖНЫЙ РЫНОК

RUB млрд.	знач.	Изм.		YTD
		за день	за мес.	
РЕПО в ЦБ	33.8	21.8	26.9	(80.6)
Корсчета	618.0	65.9	14.9	(216.1)
Депозиты в ЦБ	557.6	(4.5)	5.8	117.3

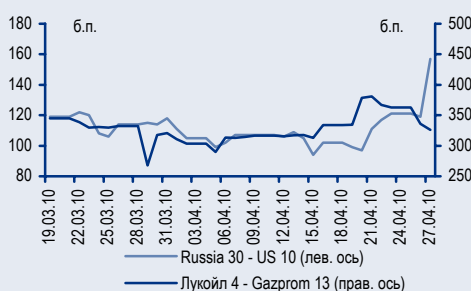
	знач.	Изм., б.п.		YTD
		за день	за мес.	
NDF 1Y, %	5.04	26	43	(139)
MOSPrime O/N, %	3.58	(3)	(52)	(87)

USDRUB	знач.	Изм., %		YTD
		за день	за мес.	
	29.35	0.8	0.1	(2.3)

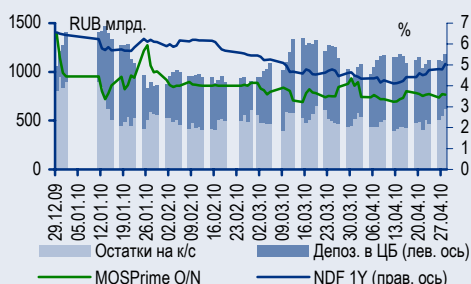
ИНДЕКСЫ

б.п.	знач.	Изм., б.п.		YTD
		за день	за мес.	
Russia 30 - UST 10	157.0	38	43	1
EMBI + Spread	271.7	19.5	10.9	(22.7)
ITRAXX HY	693.5	-	-	-

ИНДИКАТИВНЫЕ СПРЕДЫ



ИНДИКАТОРЫ ДЕНЕЖНОГО РЫНКА



УВАЖАЕМЫЕ ГОСПОДА!

УРАЛСИБ Кэпитал ПРИГЛАШАЕТ ПРИНЯТЬ УЧАСТИЕ В КОНФЕРЕНЦИИ «ОБЛИГАЦИОННЫЙ РЫНОК РОССИИ – НОВАЯ ЭРА 2010».

РЕГИСТРАЦИЯ НА САЙТЕ КОНФЕРЕНЦИИ: <http://bondcongress.uralsibcap.ru>.

ПО ВСЕМ ВОПРОСАМ ВЫ МОЖЕТЕ ОБРАЩАТЬСЯ К ВАШЕМУ ПРЕДСТАВИТЕЛЮ В УРАЛСИБ КЭПИТАЛ ИЛИ К ОРГАНИЗАТОРАМ КОНФЕРЕНЦИИ.

СТРАТЕГИЯ

Внешний рынок

S&P уронила рейтинг Греции и весь рынок стр. 2

UST испытали бегство в качество стр. 2

GEM подхватили греческую инфекцию стр. 2

Внутренний рынок

Рубль отступил, а ставки NDF устремились вверх стр. 3

Рублевые облигации пока остаются без покупателей стр. 3

Кто виноват в коррекции? стр. 3

Новости с «первички»: на ЕвроХим денег не нашлось стр. 4

КОРПОРАТИВНЫЕ СОБЫТИЯ

ТНК-ВР (BBB-/Baa2/BBB-)

Риски рефинансирования минимальны; еврооблигации компании смотрятся дорог.
Результаты I квартала 2010 г. по US GAAP стр. 5

Мечел (NR)

Слабые операционные результаты за I квартал 2010 г., как и ожидалось стр. 6

ТОРГОВЫЕ ИДЕИ

- ✦ Рублевые облигации качественных эмитентов привлекательны для покупки при спреде к ставкам РЕПО и/или NDF, равном более 300 б.п. Таковыми облигациями являются среднесрочные выпуски ОФЗ, **ВТБ24-1**, **РЖД-10**, а также **Акрон-3**, **ЛК Уралсиб-2**.
- ✦ Рублевые выпуски **Сибметинвест-1,2** выглядят недооцененными относительно ставок РЕПО.
- ✦ Выпуски **РЖД-15,17,18** с плавающим купоном предоставляют наилучшее сочетание риска и доходности при игре на снижение ставок MosPrime.
- ✦ Премия облигаций российских квазисуверенных эмитентов в сегменте GEM может исчезнуть после успешного размещения суверенных бумаг России. В частности, **Gazprom'18** дешев относительно **Petrobras'18**.
- ✦ Выпуски ТНК-ВР выглядят наиболее недооцененными среди бумаг инвестиционной категории GEM.
- ✦ Банковские выпуски **Russian Standard Bank'11** и **HCFB'11** отстали от рынка в сегменте бумаг с рейтингом категории «BB/Ba».
- ✦ Покупать еврооблигации **Sinec'15**, выглядящие дешево для своих рейтингов (-/Ba1/BBB-).
- ✦ Покупать бумаги **NKNH'12**, недооцененные относительно бумаг металлургических эмитентов с рейтингом на уровне «B» (Евраз и ТМК).

RUSSIAN INFORMER

Новости и комментарии, относящиеся к рынку акций, см. в нашем ежедневном издании **Russian Informer**.

Стратегия

Внешний рынок

S&P уронила рейтинг Греции и весь рынок

Основным событием вчерашнего дня стало снижение рейтинга Греции до спекулятивного уровня «BB+» с негативным прогнозом. На наш взгляд, основной причиной снижения рейтинга стала неочевидность оказания Евро-союзом экстренной помощи Греции, без которой автономное кредитное качество Греции не исключает возможности реструктуризации/дефолта по суверенному долгу. Мы уже писали в нашем ежедневном комментарии о том, что реструктуризация долгов Греции является наиболее подходящим вариантом для всего ЕС. Слабый евро позволил улучшить показатели платежного баланса сильных стран Евросоюза – Германии и Франции, а также соблюсти принцип «каждый сам за себя». Единственной преградой для реструктуризации долгов Греции является рынок CDS, расширение спредов которых может вызвать напряженность в банковской системе, что особенно опасно для греческих банков, уже испытавших бегство вкладчиков. Со вчерашнего дня CDS на обязательства Греции расширились еще на 90 б.п. до уровня 793 б.п., что превышает, например, CDS на долги Украины, рейтинг которой на две ступени ниже, чем у Греции.

Реакцией рынков на действия агентства S&P стало укрепление евро до 1,32 долл., а также снижение цен рискованных активов – индексы акций спикировали на 2–2,5%, а цены на нефть опустились на 4,6% до 82 долл./барр.

UST испытали бегство в качество

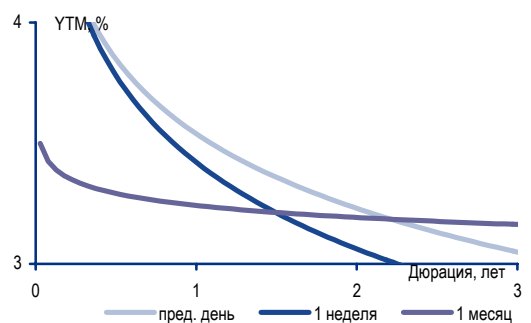
Свертывание carry-trade, вызванное снижением рейтинга Греции до спекулятивного уровня, привело к росту спроса на безрисковые активы. Доходности казначейских облигаций США снизились на 8–10 б.п. как по коротким, так и длинным бумагам, в частности, ноты **10Y UST** опустились в доходности до YTM 3,7%. В сложившейся ситуации текущий аукцион по размещению пятилетних нот, скорее всего, пройдет со значительным превышением спроса над предложением. Наклон вдоль кривой UST заметно уменьшился, о чем свидетельствует сужение спреда **10Y UST – 2Y UST** до 270 б.п.

GEM подхватили греческую инфекцию

Кредитные спреды на рынках развивающихся стран вчера расширились, что стало главным образом следствием снижения доходностей базовых активов. В сегменте GEM российские суверенные бумаги выглядели хуже рынка и потеряли в цене порядка 1–1,5 п.п., например, котировки **Russia'30** (YTM 5,27%) опустились до 113,4% от номинала, а спред к **10Y UST** расширился до 213 б.п. В корпоративном сегменте распродажи прошли в длинных выпусках TNK-BP, ценовые потери которых составили 1–1,5 п.п. Заметное снижение цен (на 50–70 б.п.) наблюдалось в бондах квазисуверенных банков. На наш взгляд, коррекция еще продолжится, что позволит купить качественные бумаги позже на более низких ценовых уровнях.

Денис Порывай, poryvajdv@uralsib.ru

Изменение кривой NDF долл./руб. – LIBOR



Источники: Bloomberg

Внутренний рынок

Рубль отступил, а ставки NDF устремились вверх

Небольшая коррекция котировок нефти, в результате которой цена сорта Brent опустилась с 87 до 86 долл./барр. привела к заметному ослаблению рубля. Стоимость бивалютной корзины ЦБ поднялась на 10 копеек до 33,54 руб., причем основной вклад в рост корзины внес доллар, подорожавший на 10 копеек до 29,22 руб./долл. Объем сделок купли-продажи составил 5,2 млрд долл., что свидетельствует о повышенной активности участников, вызванной закрытием коротких позиций по доллару. По нашим наблюдениям, ЦБ вчера не пришлось вмешиваться в ход торгов. Основными продавцами валюты выступали российские участники, аккумулирующие ликвидность для сегодняшней уплаты налога на прибыль, а покупателями валюты являлись нерезиденты. Вмененные ставки по валютным NDF подскочили на 25–30 б.п., в частности, ставка 1Y NDF поднялась до 4,75%. На наш взгляд, ослабление рубля на форвардных контрактах связано с ожиданиями повышения ставок денежного рынка. Мы не разделяем эти ожидания по причинам, изложенным ниже в главке «Кто виноват в коррекции?». Учитывая продолжение роста ставок NDF (на 50 б.п. по сравнению со вчерашними уровнями), мы ожидаем снижения стоимости корзины на сегодняшних торгах.

Рублевые облигации пока остаются без покупателей

После небольшой паузы, наблюдавшейся в начале недели и позволившей сформировать определенное предложение на покупку облигаций, вчера на рынке вновь прошла волна продаж, причем ее инициатором по-прежнему выступал крупный российский игрок. Продажи затронули весь спектр бумаг, и больше всего – котировки выпусков первого эшелона, просевшие на 0,5–1 п.п. Хуже рынка выглядели **ОФЗ 26202** и **ОФЗ 25072**, снизившиеся в цене 1–1,5 п.п. Бумаги **МГор-48** (УТМ8,29%) и **РЖД-10** (УТМ8,28%) также подешевели на 1,8 и 1,5 п.п. соответственно. Во втором эшелоне почти на 1 п.п. – до 110% от номинала упали в цене выпуски Сибметинвеста. Доходности выпусков Мечела превысили отметку УТМ10,25%.

Кто виноват в коррекции?

Инициатором продаж выступает крупный игрок, хотя ликвидности по-прежнему много. Текущие распродажи на рынке облигаций выглядят несколько необычно в условиях сохранения однодневных ставок денежного рынка на уровне 3–3,5% годовых, представляющемся комфортным для операций carry-trade. По-видимому, на рынке присутствуют ожидания того, что в ближайшее время ставки РЕПО и МБК могут пойти вверх. На наш взгляд, эти ожидания не лишены оснований – достаточно сопоставить характер продаж (инициатором которых по-прежнему является какой-то крупный участник) с недавно объявленными планами Сбербанка по досрочному погашению субординированного кредита на сумму 500 млрд руб.

Сбербанк аккумулирует ликвидность для досрочного погашения субординированного кредита... Согласно данным отчетности по РСБУ, на 1 апреля Сбербанк имел высоколиквидные активы в объеме 310 млрд руб., состоящие из денежных средств и суммы остатков на корсчетах и депозитах в ЦБ. Этот объем ликвидности необходим банку для операцион-

ной деятельности. Таким образом, за счет собственных высоколиквидных активов банк не в состоянии погасить кредит ЦБ. Вторым по степени ликвидности активом банка является портфель долговых ценных бумаг, который с начала нынешнего года был увеличен на 500 млрд руб. Учитывая, что с марта по апрель ОБР были размещены на сумму порядка 443 млрд руб., можно предположить, что наибольший вклад в увеличение портфеля банка внесли ОБР (сроком обращения полгода).

...что может привести к росту процентных ставок по рублям. Однако быстрая (за один-два месяца) ликвидация позиции облигаций в столь большом объеме без существенного падения цен на рынке не представляется возможной. Привлечение ликвидности за счет РЕПО в ЦБ по выпускам ОБР дает отрицательную маржу и потому маловероятно. Кроме того, даже учитывая текущий большой запас ликвидности банковской системы в целом (остатки на корсчетах и депозитах в ЦБ превышают 1 трлн руб.), отток 500 млрд руб. приведет к заметному росту ставок МБК и РЕПО, что, скорее всего, противоречит планам ЦБ по удержанию процентных ставок на низком уровне.

Надежда на достижение компромисса между ЦБ и Сбербанком... По нашему мнению, в конечном итоге Сбербанк и ЦБ придут к определенному компромиссу, в результате которого будет погашена лишь часть субординированного кредита, а по оставшемуся объему ставка будет снижена до приемлемого уровня. Кстати говоря, альтернативой финансированию в ЦБ может стать для Сбербанка рынок еврооблигаций, который, несмотря на ухудшение конъюнктуры для первоклассных заемщиков, остается открытым.

...до которого облигации можно «шортить». Пока компромисс между ЦБ и Сбербанком не достигнут, а внешний фон остается негативным, облигации продолжат дешеветь, предоставляя участникам возможность открыть короткие позиции по длинным выпускам Москвы и РЖД.

Новости с «первички»: на ЕвроХим денег не нашлось

По причине ухудшения рыночной конъюнктуры Еврохим принял решение отказаться от размещения облигаций объемом 10 млрд руб. По-видимому, книгу заявок нельзя было закрыть при ставке купона ниже 9% годовых, являющейся верхней границей первоначального ориентира. Таким образом, можно констатировать, что на рынке облигаций наступила стадия насыщения, при которой эмитентам потребуется предоставлять премию за первичное размещение. Мы не исключаем, что, несмотря на высокие ставки купонов, СОЛЛЕРСу и ЛенСпецСМУ придется дожидаться улучшения конъюнктуры, которая позволит реализовать их новые облигации на рынке.

Денис Порывай, poryvajdv@uralsib.ru

Корпоративные события

ТНК-ВР (ВВВ-/ВAA2/ВВВ-)

Риски рефинансирования минимальны; еврооблигации компании смотрятся дорого

Результаты I квартала 2010 г. по US GAAP

Достойные финансовые результаты, без сюрпризов. Вчера ТНК-ВР International представила операционные результаты и некоторые финансовые показатели по US GAAP за I квартал 2010 г., а также провела телефонную конференцию для инвесторов. Публикация полной версии отчетности ожидается в начале мая, тем не менее представленной информации вполне достаточно, чтобы сформировать мнение о кредитном профиле эмитента по состоянию на отчетную дату. В I квартале компания продолжила увеличивать добычу (уже десятый квартал подряд), доведя ее до 1,737 тыс барр. н.э. в сутки. (+0,2% к уровню IV квартала 2009 г.). Более благоприятная конъюнктура нефтяного рынка относительно предшествующего квартала (средняя цена Urals составляла 75,3 долл./барр. против 74,3 долл./барр. в IV квартале 2009 года) позволила компании увеличить квартальную выручку в отчетном периоде на 2,3% до 10,2 млрд долл. Увеличение налоговой нагрузки послужило основной причиной квартального снижения показателя EBITDA эмитента на 2,5% относительно IV квартала 2009 года (до 2,28 млрд долл.), что привело к отрицательной квартальной динамике нормы EBITDA (-1.1 п.п.). В качестве положительного момента отчетности стоит отметить эффективный контроль ТНК-ВР над операционными расходами, которые по итогам I квартала 2010 г. составили 1,05 млрд долл. против 1,19 млрд долл. в предыдущем квартале.

Денежные средства на балансе почти вдвое превысили краткосрочный долг. В I квартале совокупный долг ТНК-ВР увеличился на 4% до 7,3 млрд долл., что отражает размещение компанией новых выпусков еврооблигаций в январе нынешнего года общим объемом 1 млрд долл. Из привлеченных посредством облигаций средств, эмитент рефинансировал 410 млн. долл. краткосрочной задолженности. Увеличение денежных средств на балансе стало причиной сокращения чистого долга компании до 5,58 млрд долл. по состоянию на 31 марта 2010 г. против 5,96 млрд долл. на конец 2009 г.; коэффициент Чистый долг/EBITDA на конец отчетного периода снизился до уровня 0,6 (0,7 на конец IV квартала 2009 г.). Размещение новых еврооблигаций позволило эмитенту по итогам I квартала улучшить соотношение долгосрочных и краткосрочных заимствований до 87% / 13% против 77% / 23% на конец 2009г. В целом мы оцениваем риски рефинансирования ТНК-ВР как минимальные. На конец I квартала объем денежных средств на балансе компании (1,7 млрд долл.) почти вдвое превышал объем ее краткосрочного долга, а операционный денежный поток эмитента за первые три месяца 2010 г. составил 1,9 млрд долл. Программа капитальных вложений ТНК-ВР на 2010 год запланирована на уровне 4,4 млрд долл., и, по нашей оценке, для компании не составит проблем профинансировать ее за счет средств, получаемых от операционной деятельности. Мы в очередной раз подтверждаем безусловно положительный взгляд на кредитный профиль ТНК-ВР, что также отражено в рейтингах компании инвестиционной категории со «стабильными» прогнозами.

Сокращение краткосрочного долга

Ключевые финансовые показатели ТНК-ВР, млн долл.

US GAAP	IV кв.09	I кв. 10	Изм. за кв., %
Выручка	10 006	10 237	2,3
ЕБИТДА	2 344	2 286	(2,5)
Чистая прибыль	1 282	1 274	(0,6)
Операционный денежный поток	1 975	1 973	(0,1)
Капитальные вложения	(1 028)	(654)	(36,4)
Свободный денежный поток	947	1 319	39,3
Совокупный долг	7 018	7 300	4,3
Краткосрочный долг	1 610	949	(41,1)
Денежные средства	1 051	1 712	65,7
Чистый долг	5 967	5 588	(6,4)
Собственный капитал	-	-	-
Активы	-	-	-
Кoeffициенты			
Норма ЕБИТДА, %	23,4	22,3	
ЕБИТДА/Финансовые расходы	-	-	
Долг/ЕБИТДА*	0,8	0,7	
Чистый долг/ЕБИТДА*	0,7	0,6	
Долг/Собственный капитал	-	-	

* ЕБИТДА рассчитана за последние 12 месяцев

Источники: данные компании, оценка УРАЛСИБа

Отдаем предпочтение еврооблигациям Газпрома. На наш взгляд, выпуски еврооблигаций ТНК-ВР сейчас выглядят дорого, торгуясь на одной кривой доходности с выпусками Газпрома, что заставляет нас делать выбор в пользу бумаг последнего. Несмотря на то что мы высоко оцениваем кредитный профиль ТНК-ВР, премия в доходности ее облигаций к выпускам газовой монополии в размере 20–30 б.п., по нашему мнению, должна сохраняться. Вчерашняя распродажа на рынке затронула выпуски обеих эмитентов. В целом из еврооблигаций Газпрома наиболее привлекательными мы считаем сейчас выпуски **Gazprom'19** (УТМ 6,6%) и **Gazprom'20** (УТМ5,2%). Кстати, завтра Газпром опубликует результаты по МСФО за IV квартал и полный 2009 г.

Станислав Боженко, bozhenkosv@uralsib.ru

Мечел (NR)

Слабые операционные результаты за I квартал 2010 г., как и ожидалось

Временное снижение производства в сегменте добычи. Вчера Мечел опубликовал ожидаемо слабые операционные результаты за I квартал 2010 г. Хотя производство выросло весьма значительно относительно уровня годичной давности: выпуск концентрата коксующегося угля увеличился более чем втрое, а выплавка стали – на 30%, результаты выглядят слабо в сравнении с IV кварталом 2009 г. Отмечено снижение объемов производства в горнодобывающем сегменте: производство концентрата коксующегося угля снизилось на 7% до 2,4 млн т, а объем переработки железной руды на Коршуновском ГОКе упал на 12% до 917 тыс. т. Слабые показатели Мечела в I квартале 2010 г. (как, впрочем, и в IV квартале 2009 г.) объясняются необходимостью осуществлять «отложенные» вскрышные работы, проводить которые в I полугодии 2009 г. компания не имела возможности из-за отсутствия финансовых ресурсов.

Значительные улучшения ожидаются во II квартале 2010 г. Низкие операционные результаты I квартала не стали неожиданностью для рынка, поскольку ранее, в ходе телефонной конференции по итогам 2009 г., руководство компании указало, что в I квартале 2010 г. возможно определенное сокращение производства. В то же время следует иметь в виду, что в металлургическом сегменте загрузка мощностей уже составляет 100%, мощности по добыче угля также должны быть загружены полностью начиная с апреля-мая. Компания ожидает, что в 2010 г. производство угля возрастет на 70% год к году, что в сочетании с недавним ралли в ценах на коксующийся уголь и сталь позволит Мечелу значительно улучшить показатели рентабельности начиная со II квартала 2010 г. Мы не меняем свой финансовый прогноз на 2010 г. и ожидаем, что в текущем году выручка Мечела достигнет 8,2 млрд долл., рентабельность по EBITDA составит 27,5%, чистый долг не изменится, но увеличение операционной прибыли будет способствовать снижению долговой нагрузки, выраженной отношением Чистый долг/EBITDA, с текущего уровня 8,6 до комфортного показателя 2,5.

Публикация операционных результатов не окажет влияния на котировки. Мы полагаем, что за I квартал облигаций Мечела, так как эти результаты ожидалось рынком. В связи с этим с точки зрения подтверждения позитивного прогноза на текущий год более важное значение будут иметь результаты Мечела за II квартал.

Временное снижение в I квартале 2010 г.

Операционные результаты Мечела за I квартал 2010 г., тыс. т

	I кв. 09	II кв. 09	III кв.09	IV кв.09	I кв.10	Изм. за кв.,%
Добывающий сегмент						
Концентрат коксующегося угля	759	1 579	2 595	2 524	2 358	(7)
Железорудный концентрат	881	1 073	1 216	1 038	917	(12)
Сегмент ферросплавов						
Хромовая руда	39,0	25,0	75,0	72,0	84,0	17
Никель	2,6	4,1	4,3	4,2	3,9	(7)
Ферросилиций	20,1	21,0	22,0	23,0	22,5	(2)
Феррохром	8,2	15,3	29,2	29,9	23,4	(22)
Электроэнергетический сегмент						
Производство эл-энергии, млн кВтч	924	674	711	1 203	1 015	(16)
Металлургический сегмент						
Кокс	543	723	977	990	955	(4)
Чугун	686	966	1 074	1 080	1 051	(3)
Сталь	1 100	1 397	1 478	1 524	1 433	(6)
Прокат	1 071	1 341	1 457	1 465	1 538	5
Полуфабрикаты	325	476	554	558	480	(14)
Сортовой прокат	679	805	812	803	955	19
Листовой прокат	67	82	91	105	103	(2)
Штампованные изделия	11	16	16	19	19	2
Метизы	124	173	184	167	181	8

Источники Мечел, оценка УРАЛСИБа

Дмитрий Смолин, smolindv@uralsib.ru
Мария Радченко, radchenkomg@uralsib.ru

Календарь предстоящих событий

28 апреля	Размещение Мечел БО-03 (5 млрд руб.). Размещение Первобанк БО-01 (1,5 млрд руб.). Оферта Ханты-Мансийск СтройРесурс-1 (3 млрд руб.). Оферта МТС-2 (10 млрд руб.). Погашение ЮЛК-Финанс-1 (1 млрд руб.).
29 апреля	Размещение ХКФ-7 (5 млрд руб.). Размещение Соллерс БО-2 (2 млрд руб.). Оферта Уралхимпласт-1 (0,5 млрд руб.). Оферта ОГК-6-1 (5 млрд руб.). Оферта Межпромбанк-1 (3 млрд руб.). Оферта Жилсоципотека-Финанс-3 (1,5 млрд руб.).
30 апреля	Оферта Разгуляй-Финанс-5 (2 млрд руб.).
4 мая	Оферта Металлсервис-финанс-1 (1,5 млрд руб.). Оферта Желдорипотека-2 (2,5 млрд руб.). Оферта Балтинвестбанк-1 (1 млрд руб.).
5 мая	Оферта Ак Барс Банк-3 (3 млрд руб.). Оферта Банк НФК-2 (2 млрд руб.). Погашение ОФЗ-25061 (43 млрд руб.).
6 мая	Оферта МКБ-5 (2 млрд руб.).
10 мая	Погашение Транскапиталбанк-2010 (175 млн долл.).
11 мая	Оферта Таттелеком-4 (1,5 млрд руб.). Погашение ХКФ Банк-2 (3 млрд руб.). Погашение Полесье-1 (0,5 млрд руб.).
12 мая	Погашение Пятерочка Финанс-1 (1,5 млрд руб.). Погашение ЕБРР-1 (5 млрд руб.).
13 мая	Погашение Якутия-25006 (2 млрд руб.). Погашение МРСК Урала-2 (0,6 млрд руб.).
14 мая	Оферта Зенит-3 (3 млрд руб.).
15 мая	Погашение Атомэнергопром-1 (30 млрд руб.). Погашение Атомэнергопром-2 (30 млрд руб.).
16 мая	Погашение Транскредитбанк-2010 (400 млн долл.).
17 мая	Погашение Газбанк-2010 (100 млн долл.).
18 мая	Оферта Седьмой Континент-2 (7 млрд руб.). Погашение СИК Девелопмент-Юг-1 (1 млрд руб.).
19 мая	Погашение Волгоградская область-25003 (0,55 млрд руб.). Погашение Бахетле-1 (1 млрд руб.).
20 мая	Оферта (CALL) ЛенСпецСМУ-2012 (100 млн долл.). Погашение Адамант-Финанс-2 (2 млрд руб.). Погашение Спецстрой-2, 1 (2 млрд руб.). Погашение Томск-34001 (0,5 млрд руб.).

Календарь событий денежного рынка

28 апреля	Выплата налога на прибыль Банки должны вернуть ЦБ 5,5 млрд руб.
-----------	--

Календарь оферт

Дата оферты	Выпуск	Объем выпуска, млн руб.	Цена оферты, %	Ставка предыдущего купона, %	Новая ставка купона, %	Дата следующей оферты / погашения
28.04.10	Ханты-Мансийск СтройРесурс-1	3 000	100	18,0	8,25	13 октября 2010
	МТС-2	10 000	100	14,01	7,5	20 октября 2015
29.04.10	Уралхимпласт-1	500	100	13,75	12,75	30 июля 2010
	ОГК-6-1	5 000	100	7,55	7,25	19 апреля 2012
	Межпромбанк-1	3 000	100	13,25	13,25	31 декабря 2010
	Жилсоципотека- Финанс-3	1 500	100	9,0	9,0	28 мая 2010
30.04.10	Разгуляй-Финанс- 5	2 000	100	17,0	12,5	29 октября 2010
04.05.10	Желдорипотека-2	2 500	100	18,0	12,0	19 апреля 2012
	Балтинвестбанк-1	1 000	100	16,0	11,0	26 апреля 2011
	Металлсервис- финанс-1	1 500	100	12,0	-	-
05.05.10	Банк НФК-2	2 000	100	18,0	11,5	3 мая 2011
	Ак Барс Банк-3	3 000	100	13,1	7,9	25 октября 2011
06.05.10	МКБ-5	2 000	100	15,0	8,5	5 мая 2011
11.05.10	Таттелеком-4	1 500	100	16,0	-	-
14.05.10	Зенит-3	3 000	100	16,0	-	-
18.05.10	Седьмой Континент-2	7 000	107,81	7,8	7,8	реструктуризация
20.05.10	ЛенСпецСМУ- 2012	100 USD	100 (CALL)	12,0	12,0	20 августа 2010

Рынок рублевых облигаций

Выпуск	Объем, млн	Купон, %	Дата			Месяцев до		Цена	Изм.	Торговый объем, шт (осн.+РПС)	Котировки		Доходность, %			Дюр, лет	Рейтинг F/M/S	Сектор
			купона	оферты	погаш	офрт	погаш				покупка	продажа	офрт	погаш	текущ			
КОРПОРАТИВНЫЕ РУБЛЕВЫЕ ОБЛИГАЦИИ																		
7Контин.02	7 000 R	7.80	17.06.10	24.06.10	14.06.12	2.0	26.0	103.40		701	103.00	105.00	-12.67		3.76	0.18	торговля	
АВТОВА3об3	5 000 R	9.60	22.06.10		22.06.10		1.9	100.01		5	100.00	100.10		9.60	4.79	0.14	автопром	
АВТОВА3об4	5 000 R	18.50	25.05.10	27.05.10	20.05.14	1.0	49.5	97.00	-0.99	9	97.10	98.99	64.00	9.51	0.05	автопром		
АвтомирФ-2	2 000 R	0.10	23.06.10		23.06.10		1.9				2.11						торговля	
АдаманФ2об	2 000 R	16.00	20.05.10		20.05.10		0.8				98.00						строительство	
АИЖК 10об	6 000 R	8.05	15.05.10		15.11.18		104.2	99.20	0.70	66 656	98.87	99.20		8.48	1.98	4.34	/A3/BBB	
АИЖК 11об	10 000 R	8.20	15.06.10		15.09.20		126.5	100.49			99.70	101.00		7.58	2.06	5.08	/A3/BBB	
АИЖК 3об	2 250 R	9.40	15.07.10		15.10.10		5.7	101.75		200	98.01	101.75		5.73	2.30	0.44	/A3/BBB	
АИЖК 4об	900 R	8.70	01.05.10		01.02.12		21.5	108.97						3.50	1.95	1.58	/A3/BBB	
АИЖК 5об	2 200 R	7.35	15.07.10		15.10.12		30.1	100.24			99.50	101.10		7.41	1.83	1.71	/A3/BBB	
АИЖК 6об	2 500 R	7.40	15.07.10		15.07.14		51.4	99.39		427 369	98.39	99.50		7.84	1.86	2.64	/A3/BBB	
АИЖК 7об	4 000 R	7.68	15.07.10		15.07.16		75.7	98.40		301	98.40	99.80		8.36	1.95	3.56	/A3/BBB	
АИЖК 8об	5 000 R	7.63	15.06.10	15.03.14	15.06.18	47.0	99.1	98.61	0.71	129 000	98.70	99.00	8.38	1.95	2.59	/A3/BBB		
АИЖК 9об	5 000 R	7.49	15.05.10		15.02.17		82.9	97.55	-0.46	1 000	97.90	98.50		8.40	1.87	3.50	/A3/BBB	
АиФ-02	1 000 R	16.00	25.06.10	31.12.10	21.12.12	8.0	32.3	102.75	1.25	50 382	101.56	102.75	11.51		7.76	0.58	телеком	
АК БАРС-03	10 000 R	13.10	27.04.10	05.05.10	25.10.11	0.0	18.2	100.16					-4.87		6.52	0.02	банки	
АК БАРС-04	5 000 R	8.25	19.10.10	27.04.10	15.10.13	0.0	42.3	100.09	0.04	310 002	100.01	100.09			4.11		банки	
Акрон-2	3 500 R	14.05	23.09.10	26.09.11	19.09.13	17.0	41.4	106.44			106.20	106.90	9.20		6.58	1.21	B+//	
Акрон-3	3 500 R	13.85	26.05.10	25.05.12	20.11.13	25.0	43.5	108.25		52	106.81	108.00	9.57		6.38	1.64	B+//	
Альянс-01	3 000 R	14.00	15.09.10		14.09.11		16.9	99.20			94.40			15.16	7.04	1.12	B//B+	
Амурмет-03	3 000 R	0.10	15.10.10		15.04.11		11.8										металлургия	
Амурмет-07	6 000 R	18.00	30.06.10		30.06.12		26.5										металлургия	
Аркада-03	1 200 R		30.09.10		31.03.11		11.3										с/х	
Атомэнпр01	30 000 R	10.75	15.02.11		15.02.14		46.4	100.05		350	100.05	100.22		10.70	10.74	2.95	//BBB-	
Атомэнпр02	30 000 R	10.75	15.02.11		15.02.14		46.4	100.08	-0.17		100.07	100.28		10.69	10.74	2.95	//BBB-	
Аэрофлот БО-1	6 000 R	7.75	11.10.10		08.04.13		35.9	99.90	-0.10	125 401	99.65	99.90		7.79	3.87	2.58	BB+//	
Аэрофлот БО-2	6 000 R	7.75	11.10.10		08.04.13		35.9	99.70	-0.10	35 000	99.65	100.00		7.87	3.88	2.58	BB+//	
БалтИнвБ-1	1 000 R	16.00	27.04.10	04.05.10	26.04.11	0.0	12.2										банки	
БАНАНА-М-2	1 500 R	11.50	12.08.10		12.08.10		3.6										торговля	
Банк Санкт-Петербур	5 000 R	8.10	12.10.10	13.10.11	09.04.13	18.0	36.0	100.49	0.07	156 904	100.40	100.50	7.86		4.02	1.31	B/Ba3/	
БанкМоск-1	10 000 R	10.64	30.07.10	06.08.10	29.07.11	3.0	15.3	101.63			101.00	101.60	3.98		5.22	0.27	BBB-/Baa1/	
БанкМоск-2	10 000 R	7.50	06.08.10	11.02.11	01.02.13	10.0	33.7	101.21			2.00		5.82		3.70	0.74	BBB-/Baa1/	
БанкСОЮЗ03	2 000 R	16.00	25.10.10	28.10.10	02.05.11	6.0	12.4				1.89						банки	
БанкСОЮЗ04	3 000 R	9.50	18.08.10		23.02.11		10.1										банки	
БаренцевФ1	800 R	20.00	05.07.10		04.07.11		14.5				1.01						потреб. Тов	
Бахетле-1	1 000 R	15.00	19.05.10		19.05.10		0.8	100.40			100.26	100.55		8.32	7.45	0.06	торговля	
БаширэнЗв	1 500 R	8.30	12.06.10		09.03.11		10.6										энергетика	
Башнефть-01	15 000 R	12.50	22.06.10	21.12.12	13.12.16	32.0	80.8	106.20	0.20	50 027	105.75	106.20	9.99		5.87	2.06	сырье	
Башнефть-02	15 000 R	12.50	22.06.10	21.12.12	13.12.16	32.0	80.8	105.85	-0.34	75 301	105.85	106.50	10.14		5.89	2.06	сырье	
Башнефть-03	20 000 R	12.50	22.06.10	21.12.12	13.12.16	32.0	80.8	105.85	-0.20	74 535	105.85	106.20	10.14		5.89	2.06	сырье	
Белон 02	2 000 R	17.00	26.08.10	28.02.11	23.02.12	10.0	22.3	105.85		1 560	106.05	106.95	9.58		8.01	0.73	металлургия	
Вагонмаш 2	1 000 R	15.50	16.06.10		15.12.10		7.8	93.00	1.01	51	87.50	92.99	30.01		8.31	0.46	машиностр.	
ВБД ПП 2об	3 000 R	9.00	16.06.10		15.12.10		7.8	100.59			100.10	109.90		8.17	4.46	0.57	/Ba3/BB-	
ВБД ПП 3об	5 000 R	15.00	01.09.10	03.09.10	27.02.13	4.0	34.6	103.48	-0.01		102.25	105.00	4.81		7.23	0.34	/Ba3/BB-	
ВИА АИЖК А	9 440 R	8.50	15.06.10		15.03.40		363.9	100.03		24 000	2.01		8.69		2.14	10.11	/A3/	
ВикторияФ-БО-01	2 000 R	12.50	17.08.10	17.08.10	12.02.13	4.0	34.1	100.89			100.81	101.25	9.63		6.18	0.28	B-//	
ВК-Инвест1	10 000 R	9.25	23.07.10		19.07.13		39.3	104.20	1.50	100	102.01	104.20	7.90		4.43	2.61	/Ba2/BB+	
ВК-Инвест3	10 000 R	15.20	13.07.10	14.07.11	08.07.14	15.0	51.1	109.60	0.20	129 846	109.18	109.60	6.87		6.92	1.05	/Ba2/BB+	
ВлгТлвТ-2	3 000 R	9.50	01.06.10		30.11.10		7.3										телеком	
ВлгТлвТ-3	2 300 R	8.50	01.06.10		30.11.10		7.3	100.58			100.05	102.40		6.86	4.21	0.32	BB/BB-	
ВлгТлвТ-4	3 000 R	12.00	08.06.10	11.03.11	03.09.13	11.0	40.9	102.95					8.61		2.91	0.76	BB/BB-	
ВнешпрБ 01	1 500 R	14.00	19.05.10	22.11.10	14.11.12	7.0	31.1	100.90	-0.01	9 002	100.50	101.00	12.33		6.92	0.48	/B3/B-	
ВостЭксБО1	1 000 R	12.50	09.09.10	15.03.11	07.03.13	11.0	34.9	102.10		13 001	2.00	102.50	9.99		6.10	0.78	/B3/	
ВТБ - 5 об	15 000 R	7.40	22.07.10	26.04.10	17.10.13	0.0	42.3	99.00	-0.50	13521 794	98.70	99.00	7.96		1.86	2.87	BBB/Baa1/BBB	
ВТБ - 6 об	15 000 R	13.25	14.07.10	16.07.10	06.07.16	3.0	75.4	101.60	-0.10	196 276	101.68	101.70	5.72		3.25	0.21	BBB/Baa1/BBB	
ВТБ 24-1-ИП	15 000 R	9.70	16.06.10	20.12.11	10.12.14	20.0	56.3	103.00		2	102.00	103.00	7.88		2.35	1.42	BBB/Baa1/BBB	
ВТБ БО-01	5 000 R	7.60	18.06.10		15.03.13		35.1	99.55	-0.10	106 517	99.55	99.89		8.01	1.90	2.41	BBB/Baa1/BBB	
ВТБ БО-02	5 000 R	7.60	18.06.10		15.03.13		35.1	99.55	-0.30	331 022	99.50	100.05		8.01	1.90	2.41	BBB/Baa1/BBB	
ВТБ БО-03	10 000 R	7.60	18.06.10		15.03.13		35.1	99.70	-0.15	46 400	99.51	99.84		7.94	1.90	2.41	BBB/Baa1/BBB	
ВТБ24 01	6 000 R	11.50	06.10.10		05.10.11		17.6	106.00	0.08	162 451	105.85	106.00		7.17	5.41	1.27	BBB/Baa1/BBB	
ВТБ24 02	10 000 R	7.35	10.08.10	14.02.11	05.02.13	10.0	33.9	102.50			100.00	105.00	4.01		3.55	0.76	BBB/Baa1/BBB	
ВТБ24 03	6 000 R	10.50	02.06.10	08.06.10	29.05.13	1.0	37.6	100.25		20	100.25		6.87		5.22	0.11	BBB/Baa1/BBB	
ВТБ24 04	8 000 R	11.85	26.08.10	01.09.10	20.02.14	4.0	46.5	101.68	0.03	373 937	101.64	101.68	6.42		5.81	0.33	BBB/Baa1/BBB	
ВТБ-ЛизФ01	8 000 R	9.80	13.05.10	15.11.10	06.11.14	7.0	55.2	101.62			100.00	101.60	6.49		2.40	0.46	BBB/BBB	
ВТБ-ЛизФ02	10 000 R	14.00	13.07.10</															

Рынок рублевых облигаций

Выпуск	Объем, млн	Купон, %	Дата			Месяцев до		Цена	Изм.	Торговый объем, шт (осн.+РПС)	Котировки		Доходность, %			Дюр, лет	Рейтинг F/M/S	Сектор	
			кулона	оферты	погаш	офрт	погаш				покупка	продажа	офрт	погаш	текущ				
КОРПОРАТИВНЫЕ РУБЛЕВЫЕ ОБЛИГАЦИИ (продолжение)																			
ГидроОГК-1	5 000 R	8.10	30.06.10		29.06.11		14.3	101.13			100.70			7.19	3.99	1.04	/Ba3/BBB-	энергетика	
ГлМосСтр-2	4 000 R	1.00	16.09.10	20.09.10	17.03.11	5.0	10.8	79.50			65.00	94.00		78.38	0.63	0.23		строительство	
Глобэксбанк БО-01	5 000 R	9.25	16.08.10	18.02.11	16.02.13	10.0	34.2	102.20	2		101.01	102.00		6.46	4.49	0.75	BB/BB-	банки	
ГСС 01	5 000 R	15.00	23.09.10	23.09.10	26.03.17	5.0	84.2	102.65	-0.10	285 000	102.43	102.75		8.43	7.29	0.38	BB/	машиностр.	
ГЭС 02	1 500 R	12.00	27.04.10		23.04.13		36.4											торговля	
ДальСвз2об	2 000 R	8.85	02.06.10	04.06.10	30.05.12	1.0	25.5	100.27			100.00	100.50		5.87	4.40	0.10	BB-/Ba3/	телеком	
ДальСвзБО5	1 500 R	15.00	20.07.10	21.07.11	17.07.12	15.0	27.1	108.61			106.00	109.00		7.62	6.89	1.06		телеком	
ДВТГ-Ф 01	1 000 R	14.50	03.08.10		03.08.10		3.3	21.40			16.20	44.99						транспорт	
ДВТГ-Ф 02	5 000 R	14.50	22.07.10	30.07.10	18.07.13	3.0	39.3	19.99	-0.56	41	16.50	20.46						транспорт	
ДГК-01	5 000 R	10.50	10.09.10	18.03.11	08.03.13	11.0	34.9				15.12							энергетика	
Дев.-Юр 01	1 000 R	18.00	18.05.10		18.05.10		0.7				81.00							девелопмент	
ДельтаКр-2	2 000 R	5.96	30.05.10		30.05.10		1.1	99.95	0.10	200	99.90	100.00		6.62	1.55	0.09	/Baa1/	банки	
ДжейЭфСиг1	2 000 R	5.00	21.10.10		20.10.11		18.1	99.77			2.11	96.00		5.23	2.50	1.38	//отозван	торговля	
ДиксиФин-1	3 000 R	9.25	16.09.10		17.03.11		10.8	98.97	0.22		98.90	99.25		10.74	4.66	0.78		торговля	
ДМЦЕНТРоБ1	1 150 R	8.50	05.06.10		26.05.15		61.9	88.50	-0.75	1	88.55	89.50		11.88	4.76	3.60		торговля	
Домоцентр1	1 000 R	20.00	08.07.10		08.07.10		2.4	97.08			90.16	104.00		38.40	10.27	0.14		торговля	
ЕАБЗ-3	5 000 R	10.50	04.05.10	03.11.11	25.10.16	19.0	79.1	104.51					7.27	5.01	1.33	BBB/A3/BBB	банки		
ЕБРР 01обл	5 000 R	5.88	12.05.10		12.05.10		0.5	100.00		4 000	100.00	100.20		5.98	1.47	0.04	AAA/Aaa/AAA	банки	
ЕБРР 02обл	5 000 R	4.38	22.07.10		21.04.11		12.0	100.20			100.17			4.24	1.09	0.93	AAA/Aaa/AAA	банки	
ЕБРР 03обл	7 500 R	4.91	09.06.10		07.09.11		16.6	100.30			100.26			4.76	1.22	1.26	AAA/Aaa/AAA	банки	
ЕБРР 04обл	3 000 R	4.01	17.06.10		12.06.14		50.3	100.23			1.60			4.01	1.00	3.67	AAA/Aaa/AAA	банки	
ЕБРР 05обл	5 000 R	4.21	14.07.10		09.04.14		48.1	100.16			99.80			4.23	1.05	3.51	AAA/Aaa/AAA	банки	
ЕвразХолдФ-1	10 000 R	9.25	24.09.10	22.03.13	13.03.20	35.0	120.3	99.75	0.70	116 201	99.10	99.25		9.56	4.62	2.37	B+/B1/B	металлургия	
ЕвразХолдФ-3	5 000 R	9.25	24.09.10	22.03.13	13.03.20	35.0	120.3	99.50	0.20	189 741	99.10	99.25		9.67	4.64	2.37	B+/B1/B	металлургия	
ЕврокомФК2	3 000 R	16.00	10.06.10		10.06.10		1.5										/C/	финансы	
ЕврокомФК3	3 000 R	16.00	18.06.10		18.06.10		1.8										/C/	финансы	
ЕврокомФК5	5 000 R	16.00	14.09.10		15.03.11		10.8										/C/	финансы	
ЕВРОПА-01	1 200 R	11.00	14.10.10		14.10.10		5.7											торговля	
ЕЭСК-02	1 000 R	8.74	07.10.10		05.04.12		23.7											энергетика	
Желдорил-1	1 500 R	18.00	01.06.10		30.11.10		7.3											финансы	
Желдорил-2	2 500 R	12.00	21.10.10	04.05.10	19.04.12	0.0	24.1	100.00		2	85.01	101.00		-5.84	5.98	0.02		финансы	
Желдорил-3	2 000 R	13.00	22.09.10		19.09.12		29.2	100.00			90.01			13.41	6.48	1.87		финансы	
Железобет1	1 000 R	12.00	21.05.10	20.08.10	27.05.11	4.0	13.2				1.71							производство	
Зенит Зобл	3 000 R	16.00	12.05.10	14.05.10	09.11.11	1.0	18.7	100.48	-0.07	10 832	100.45	100.48		4.28	7.94	0.05	B/Ba3/	банки	
Зенит Зобл	5 000 R	10.85	08.06.10	09.12.10	04.06.13	8.0	37.8	102.45	0.18	116 750	102.40	102.50		6.75	5.28	0.56	B/Ba3/	банки	
Зенит Бобл	3 000 R	15.00	06.07.10	08.07.10	01.07.14	2.0	50.9	101.70			101.55	101.70		5.87	7.35	0.19	B/Ba3/	банки	
Зенит БО-01	5 000 R	7.90	07.10.10	11.04.11	07.04.13	12.0	35.9	100.45	0.12	20 003	100.30	100.45		7.44	3.94	0.87	B/Ba3/	банки	
ИжАвто 02	2 000 R	18.00	10.06.10		09.06.11		13.6											автомоб	
ИКС5Фин 01	9 000 R	7.60	06.07.10	06.07.10	01.07.14	2.0	50.9	100.04	-0.04	100 000	100.06	100.45		7.44	3.79	0.18	//BB-	торговля	
ИКС5Фин 04	8 000 R	18.46	10.06.10	13.06.11	02.06.16	14.0	74.3	112.19	0.19		111.57	112.30		7.00	8.20	0.95	//BB-	торговля	
Инпром 02	1 000 R	13.00	15.07.10		15.07.10		2.7	30.00	0.00		25.01	35.00			21.60			металлургия	
Инпром 03	1 300 R	9.50	19.05.10		18.05.11		12.9	24.98			19.01	28.99		323.23	18.96	0.21		металлургия	
ИнтегрФ-2	3 000 R	16.75	01.06.10		29.11.11		19.4	104.80	0.10	51 434	104.61	104.89		13.72	7.97	1.22		сервис	
ИРКУТ-03об	3 250 R	8.74	16.09.10		16.09.10		4.8	100.91	0.41	5	100.41	100.91		6.42	4.32	0.37		машиностр.	
ИркЭнерго1	5 000 R	15.50	03.06.10		28.11.13		43.7				90.00							энергетика	
ИтераФ-1	5 000 R	18.90	25.05.10	29.05.10	20.11.12	1.0	31.3	100.89	0.20		100.50	100.70		6.47		9.34	0.08	/Ba2/	
Камаз-Фин2	1 500 R	11.25	17.09.10		17.09.10		4.8	100.25			99.00	101.50			10.80	5.60	0.36	/отозван/В-	сырье
Карус.Ф 01	3 000 R	12.00	16.09.10		12.09.13		41.2											автомоб	
Каустик 2	850 R	18.00	08.07.10		07.07.11		14.6	101.80	0.05	17	101.30	101.69		16.07	4.41	0.57		торговля	
КМБ-Банк2	3 400 R	11.00	02.06.10		30.11.11		19.4											химия	
Кокс 02	5 000 R	12.00	16.09.10		15.03.12		23.0	100.81			98.01	102.00		11.83	5.94	1.54	/отозван/	банки	
КомосГр. 1	2 000 R	18.00	15.07.10	15.07.10	14.07.11	3.0	14.8				15.11							металлургия	
КОПЕЙКА 02	4 000 R	16.50	19.05.10		15.02.12		22.0	106.81	-0.69		103.01	107.50		12.81	3.85	1.39	//CCC+	торговля	
КОПЕЙКА 03	4 000 R	9.80	19.05.10		15.02.12		22.0	99.50			98.00	101.00		10.49	2.46	1.49	//CCC+	торговля	
КосмосФин1	2 000 R	17.00	17.06.10	01.07.10	16.06.11	2.0	13.9											строительство	
КрЕврБ-02	4 000 R	11.50	29.06.10		28.06.11		14.3	103.79						8.19	5.52	1.01	/Ba3/	финансы	
Кубаньэн-1	3 000 R	7.85	21.07.10		21.07.10		2.9	100.50			99.01	100.98		5.71	3.90	0.22		энергетика	
КуйбАзот-2	2 000 R	8.80	03.09.10		04.03.11		10.4	99.40		12 500	99.20	99.40		9.75	4.41	0.76		энергетика	
ЛенСпецСМУ-1	2 000 R	16.00	21.06.10		07.12.12		31.9	104.52	-0.23	51 050	104.51	104.99		13.46	3.77	1.26	//B	химия	
Ленэнерг02	3 000 R	8.54	30.07.10		27.01.12		21.4	101.74			100.15	105.55		7.59	4.18	1.52	/Ba2/	строительство	
Ленэнерго3	3 000 R	8.02	20.10.10		18.04.12		24.1	98.71	-0.64	1 000	99.30	99.99		8.93	4.05	1.72		энергетика	
ЛСР 02 обл	5 000 R	13.50	05.08.10	08.02.11	01.08.13	10.0	39.8	101.56	-0.24	24 250	101.85	102.24		11.40	6.63	0.68	B-/B3/	строительство	
ЛСР-Инв 02	3 000 R	17.00	15.07.10	15.07.10	14.07.11	3.0	14.8				100.00							строительство	
ЛукойлЗобл	8 000 R	7.10	10.06.10		08.12.11		19.7	100.40	-0.50	2 400	100.35	100.90		6.94	3.53	1.42	BBB-/Baa2/BBB-	сырье	
Лукойл4обл	6 000 R	7.40	10.06.10		05.12.13	</													

Рынок рублевых облигаций

Выпуск	Объем, млн	Купон, %	Дата			Месяцев до		Цена	Изм.	Торговый объем, шт (осн.+РПС)	Котировки		Доходность, %			Дюр, лет	Рейтинг F/M/S	Сектор
			купона	оферты	погаш	офрт	погаш				покупка	продажа	офрт	погаш	текущ			
КОРПОРАТИВНЫЕ РУБЛЕВЫЕ ОБЛИГАЦИИ (продолжение)																		
МБРР 04обл	5 000 R	9.40	02.09.10	07.03.11	27.02.14	10.0	46.8	101.30		10 000	101.20	101.45	7.82		4.63	0.78	V+/B1/	финансы
МБРР 05обл	5 000 R	15.00	17.06.10	21.06.10	12.06.14	2.0	50.3	101.61	0.26		101.10	101.25	3.27		7.36	0.15	V+/B1/	финансы
МГТС-05 об	1 500 R	16.00	25.05.10		25.05.10		1.0										/Ba3/BB-	телеком
МДМ-Банк БО-01	5 000 R	12.75	03.06.10		29.11.12		31.6	109.20	0.10	4 100	109.05	109.70		8.90	5.82	2.03	B-/B1/BB-	банки
МежПромБ-1	3 000 R	13.25	29.06.10	31.12.10	03.01.18	8.0	93.6										B-/B1/BB-	банки
Метсерв-Ф1	1 500 R	12.00	26.05.10	04.06.10	23.05.12	1.0	25.3	100.05		400	99.70	100.00	8.79		5.98	0.10		торговля
Мечел 2об	5 000 R	8.40	16.06.10	21.06.10	12.06.13	2.0	38.1	100.15	0.03	38 008	100.13	100.15	6.67		4.18	0.14		металлургия
Мечел 4об	5 000 R	19.00	29.04.10	30.07.12	21.07.16	28.0	75.9	118.29	0.09				10.17		4.00	1.68		металлургия
Мечел 5об	5 000 R	12.50	20.07.10	18.10.12	09.10.18	30.0	102.9	106.00	-0.49	6 580	106.00	106.10	10.08		2.94	1.98		металлургия
МечелБО-01	5 000 R	12.50	14.05.10	11.11.11	09.11.12	19.0	30.9	104.12			103.20	104.20	9.79		5.99	1.26		металлургия
МечелБО-02	5 000 R	9.75	14.09.10		12.03.13		35.0	99.75	0.30	166 231	99.52	99.75		10.09	4.87	2.32		металлургия
МИА-3об	1 500 R	7.95	27.05.10	06.09.10	24.02.12	4.0	22.3	98.37	-0.73		100.00	105.00	12.47		2.02	0.32	/Ba2/	финансы
МИА-4об ип	2 000 R	12.50	08.07.10	21.10.10	01.10.15	6.0	66.1	100.50	-1.20				10.88		3.10	0.43	/Ba2/	финансы
МИА-5об	2 000 R	13.50	22.07.10	29.07.10	17.07.14	3.0	51.4	101.28			100.00	105.00		7.64	3.32	0.24	/Ba2/	финансы
МИГ-Ф 02	3 000 R	0.10	07.09.10		06.09.11		16.6											машиностр.
Микоян-2об	2 000 R	13.50	12.08.10	24.02.12	07.02.13	22.0	33.9	107.35			107.00	109.00		8.96		6.27	1.52	потреб. тов
М-ИНДУСТР	1 000 R	12.25	17.08.10		16.08.11		15.9	18.45	0.44	77	18.18	18.49		344.81	33.11	0.24		строительство
М-Индаустр2	1 500 R	16.00	14.07.10	14.07.10	10.07.13	3.0	39.0	78.81	1.81		0.60		231.17		10.12	0.06		строительство
МираторгФ1	2 500 R	19.00	05.08.10	05.08.10	02.08.12	3.0	27.6	101.26			101.30	101.90		14.39	9.36	0.24		потреб. тов.
МКБ 03обл	2 000 R	15.00	16.06.10		16.06.10		1.7	101.40	0.30		98.00	105.00		4.75	7.38	0.13	V-/B1/	банки
МКБ 04обл	2 000 R	15.00	14.09.10		15.03.11		10.8	106.80			104.00	106.75		7.04	7.00	0.80	V-/B1/	банки
МКБ 05обл	2 000 R	15.00	28.04.10	05.05.10	25.04.12	0.0	24.3	101.12					-33.77		7.40	0.04	V-/B1/	банки
МКБ 06обл	2 000 R	16.00	10.08.10	16.08.10	07.08.12	4.0	27.8	103.54			98.00	103.15		3.43	7.70	0.30	V-/B1/	банки
МКБ 08обл	3 000 R	9.70	13.10.10	19.10.11	08.04.15	18.0	60.3										V-/B1/	банки
ММК БО-01	5 000 R	9.45	20.05.10	22.11.10	15.11.12	7.0	31.1	101.40		5 001	101.40	101.75	6.85		4.65	0.52	отозван/Ba3/BB	Металлургия
ММК БО-02	10 000 R	9.70	16.06.10	16.12.11	12.12.12	20.0	32.0	103.50	0.15	180 955	103.45	103.75	7.49		4.67	1.40	отозван/Ba3/BB	Металлургия
ММК БО-05	8 000 R	7.65	07.10.10		04.04.13		35.8	99.40		325 710	99.31	99.50		8.04	3.84	2.48	отозван/Ba3/BB	Металлургия
ММ-Фин 01	1 000 R	10.00	31.08.10	01.09.10	26.02.13	4.0	34.6				0.10							девелопмент
ММ-Фин 02	1 500 R	10.00	06.07.10	07.07.10	03.07.12	2.0	26.6	43.50			2.00	85.00			11.46			девелопмент
МОИА	1 500 R	9.00	21.06.10		21.12.10		8.0											финансы
МОИА 02	3 000 R	7.99	07.09.10		07.09.11		16.6											финансы
МОИА 03	5 000 R	7.75	14.06.10		14.06.14		50.3											финансы
МойБанк 5	5 000 R	12.96	21.10.10	25.04.11	16.04.15	12.0	60.5										/B3/	банки
МОРЕ-П 01	1 000 R	15.50	03.08.10		03.08.10		3.3				1.90							девелопмент
МоскомБ-2	3 000 R	12.00	17.08.10		15.02.11		9.8											банки
МоскомБ-3	5 000 R	15.00	16.06.10	17.06.10	12.06.13	2.0	38.1				15.01							банки
МОСМАРТФ 1	2 000 R	0.01	14.10.10	20.10.10	12.04.12	6.0	23.9	48.17			6.34	90.00	351.03		0.01	0.11		торговля
МосоГазФ2	3 000 R	9.25	25.06.10		24.06.12		26.3	92.00		10 923	91.51	93.69		17.50	5.04	0.95		сервис
Мособлгаз1	2 500 R	12.00	16.05.10		17.05.11		12.9	97.20		10	93.00	97.99		15.49	6.19	0.84		услуги
Мособлтр-2	4 000 R	20.00	24.09.10		26.03.11		11.1										/I/D	финансы
МосТрансФ1	7 500 R	11.80	22.06.10		18.12.12		32.2										/I/CC	транспорт
Мосэнерго1	5 000 R	12.50	14.09.10		13.09.11		16.8	107.45		520	107.00	107.45		6.87	5.80	1.22	/I/BB-	энергетика
Мосэнерго2	5 000 R	7.65	26.08.10	01.03.12	18.02.16	22.0	70.8	100.02	0.02	60 000	100.00	100.49	7.70		3.81	1.62	/I/BB-	энергетика
Мосэнерго3	5 000 R	10.25	04.06.10	06.12.12	28.11.14	32.0	55.9	105.51			105.00	106.00	7.97		4.84	2.12	/I/BB-	энергетика
МосэнергоБО-2	2 000 R	11.45	26.08.10		26.08.10		4.1	101.52			100.72	102.00		6.82	5.62	0.31	/I/BB-	энергетика
МОЭК-01	3 500 R	9.00	29.04.10	11.08.11	25.07.13	16.0	39.5	112.36					-0.77		2.00	1.23	BB+//	энергетика
МОЭСК-01	6 000 R	8.05	07.09.10		06.09.11		16.6	100.50			100.70			7.79	3.99	1.21		энергетика
МРСК Ур.01	1 000 R	8.15	25.05.10	26.05.10	22.05.12	1.0	25.2				97.00							энергетика
МРСК Юга 2	6 000 R	17.50	31.08.10	01.09.11	26.08.14	16.0	52.8	111.35	0.45	108 848	111.20	111.35	8.52		7.84	1.14		энергетика
МТС 01	10 000 R	7.00	21.10.10		17.10.13		42.3	100.17		7101 212	95.10	100.00		7.06	3.48	2.94	BB+/Ba2/BB	телеком
МТС 02	10 000 R	14.01	27.04.10	27.04.10	20.10.15	0.0	66.8	100.15					-31.51		6.98	0.00	BB+/Ba2/BB	телеком
МТС 03	4 000 R	8.70	22.06.10	22.06.10	12.06.18	2.0	99.0	100.40		5 000	100.40	100.50		6.09	4.32	0.15	BB+/Ba2/BB	телеком
МТС 04	15 000 R	16.75	18.05.10	19.05.11	13.05.14	13.0	49.3	109.75	0.55	59 125	109.65	109.75	6.82		15.22	0.87	BB+/Ba2/BB	телеком
МТС 05	15 000 R	14.25	27.07.10	26.07.12	19.07.16	27.0	75.9	113.00	-0.05	40 000	112.85	113.10	7.67		12.58	1.78	BB+/Ba2/BB	телеком
НКНХ-04 об	1 500 R	10.00	27.09.10		26.03.12		23.3				92.50						V/B1/	химия
НЛМК-БО-01	5 000 R	9.75	08.06.10		04.12.12		31.8	105.05	0.60	25 300	104.80	105.05		7.72	4.63	2.13	BB+/Ba1/BBB-	металлургия
НЛМК-БО-05	10 000 R	10.75	04.05.10		30.10.12		30.6	107.30	-0.60	26 500	107.05	107.30		7.65	5.00	2.02	BB+/Ba1/BBB-	металлургия
НЛМК-БО-06	10 000 R	7.75	07.09.10		05.03.13		34.8	100.25	-0.24		99.80	100.30		7.79	3.85	2.41	BB+/Ba1/BBB-	металлургия
НОМОС 11в	5 000 R	15.00	07.07.10	12.07.10	02.07.14	3.0	50.9	101.50	-0.20	5 596	101.50	101.60	6.72		7.37	0.20	V+/Ba3/	банки
НОМОС 8в	3 000 R	9.50	18.08.10		16.02.11		9.9	102.00		5	101.70	102.07		7.02	4.64	0.74	V+/Ba3/	банки
НОМОС 9в	5 000 R	15.00	18.06.10	23.06.10	14.06.13	2.0	38.2	101.35	0.05		101.10	101.24	5.02		7.38	0.15	V+/Ba3/	банки
НТС-01	1 000 R	15.00	27.04.10		26.04.11		12.2	64.15						83.40	11.66	0.47		торговля
НФК-3	2 000 R	18.00	27.04.10	05.05.10	03.05.11	0.0	12.4	100.96					-30.52					

Рынок рублевых облигаций

Выпуск	Объем, млн	Купон, %	Дата			Месяцев до		Цена	Изм.	Торговый объем, шт (осн.+РПС)	Котировки		Доходность, %			Дюр, лет	Рейтинг F/M/S	Сектор	
			купоны	оферты	погаш	офрт	погаш				покупка	продажа	офрт	погаш	текущ				
КОРПОРАТИВНЫЕ РУБЛЕВЫЕ ОБЛИГАЦИИ (продолжение)																			
ПромТр02об	3 000 R	0.01	19.10.10		18.10.11		18.0	61.50		40	42.06	60.00		38.92	0.01	1.06	машиностр.		
ПромТр03об	5 000 R	18.00	28.07.10	28.01.11	24.07.13		9.0	39.5	66.80	-1.20	3 414	65.00	66.80	103.00		13.44	0.35	машиностр. торговля	
ПротекФин1	5 000 R	12.00	05.05.10		02.11.11			18.5				95.00						машиностр.	
ПротонФин1	1 000 R	16.00	15.06.10	22.06.10	12.06.12		2.0	25.9				95.00						машиностр.	
Разг БО-15	500 R		26.11.37		04.04.11			11.4				2.01						с/х	
РазгуляйФ2	2 000 R	17.00	28.09.10		27.09.11			17.3	100.02			100.00	100.40	17.67	8.48	1.11		с/х	
РазгуляйФ3	3 000 R	17.00	17.09.10		16.03.12			23.0	100.00			100.00		17.69	8.48	1.42		с/х	
РазгуляйФ4	3 000 R	17.00	26.05.10	02.06.11	22.05.13		13.0	37.4	100.00			100.00	100.50	17.34		8.48	0.84	с/х	
РазгуляйФ5	2 000 R	17.00	28.04.10	30.04.10	23.10.13		0.0	42.5										с/х	
Райффайзен-4	10 000 R	13.50	08.06.10	08.12.11	03.12.13		20.0	43.9	109.30	-0.25	280 784	109.00	109.55	7.38		6.16	1.35	BBB+/Baa1/BBB-	
РВКФинанс1	1 750 R	19.00	22.07.10	21.07.11	21.07.11		3.0	15.0	99.50	97.84	2	7.92	100.00	20.40		9.52	0.21		
РенКап-2	3 000 R	22.00	09.10.10	15.10.10	04.04.12		6.0	23.6	104.85	0.05	8 588	104.53	104.96	10.67		10.40	0.42	B-/B1/B-	
РенКап-3	4 000 R	25.00	13.06.10	18.06.10	06.06.12		2.0	25.7	101.65	-0.25	7 030	101.65	101.86	10.75		12.20	0.13	B-/B1/B-	
РЕСТОРАНСЗ	1 000 R	18.00	28.05.10	03.06.10	26.11.10		1.0	7.1	100.81			100.25		7.12		8.90	0.10		
РЖД БО-01	15 000 R	9.40	09.06.10		05.12.12			31.8	104.70			104.50	104.70		7.52	4.48	2.15	BBB/Baa1/BBB	
РЖД-06обл	10 000 R	7.35	12.05.10		10.11.10			6.6	101.01	-0.11	10 000	101.05			5.50	3.63	0.50	BBB/Baa1/BBB	
РЖД-07обл	5 000 R	7.55	12.05.10		07.11.12			30.9	100.95			101.10	101.50		7.26	3.73	2.12	BBB/Baa1/BBB	
РЖД-08обл	20 000 R	8.50	07.07.10		06.07.11			14.5	102.05			102.30	102.95		6.78	4.15	1.06	BBB/Baa1/BBB	
РЖД-09обл	15 000 R	13.50	19.05.10	21.05.10	13.11.13		1.0	43.2	100.58	0.08	25 000	100.60	100.70	3.80		6.69	0.07	BBB/Baa1/BBB	
РЖД-10обл	15 000 R	15.00	09.09.10		06.03.14			47.0	124.00			123.64	124.00		7.84	6.03	2.89	BBB/Baa1/BBB	
РЖД-11обл	15 000 R	13.50	26.05.10	28.05.10	18.11.15		1.0	67.7	101.06	0.66	163 945	100.75	101.10	0.54		6.66	0.09	BBB/Baa1/BBB	
РЖД-12обл	15 000 R	14.90	27.05.10	28.11.11	16.05.19		19.0	110.2	112.75	0.35	71 202	112.40	112.60	6.35		6.59	1.32	BBB/Baa1/BBB	
РЖД-13обл	15 000 R	11.46	09.09.10		06.03.14			47.0	105.52	0.22		105.01	105.35		9.94	5.42	2.92	BBB/Baa1/BBB	
РЖД-14обл	15 000 R	11.06	12.10.10		07.04.15			60.2	106.35			106.05	106.30		9.65	5.19	3.61	BBB/Baa1/BBB	
РЖД-15обл	15 000 R	12.84	28.06.10	26.12.12	20.06.16		32.0	74.9	109.01	1.01	301 001	108.52	109.01	9.14		5.87	2.08	BBB/Baa1/BBB	
РЖД-16обл	15 000 R	14.33	14.06.10	13.06.11	05.06.17		14.0	86.6	108.45	0.15	239 361	108.40	108.45	6.55		6.59	0.98	BBB/Baa1/BBB	
РЖД-17обл	15 000 R	13.02	26.07.10	24.07.13	16.07.18		40.0	100.1	111.75	0.20	57 000	111.50	111.80	8.94		5.81	2.48	BBB/Baa1/BBB	
РЖД-18обл	15 000 R	13.22	26.07.10	23.07.14	15.07.19		52.0	112.2	115.92			115.76	116.25	8.82		5.69	3.09	BBB/Baa1/BBB	
РЖД-19обл	15 000 R	13.50	26.07.10	27.07.11	08.07.24		15.0	172.9	108.51			108.10	108.62	6.35		6.20	1.09	BBB/Baa1/BBB	
РЖД-23обл	15 000 R	9.00	05.08.10	05.02.15	16.01.25		58.0	179.3	104.00	0.25	529 047	103.66	104.00	8.10		4.32	3.64	BBB/Baa1/BBB	
Росбанк-А3	5 000 R	12.00	05.05.10	16.05.11	06.11.13		13.0	43.0	104.98	0.33					6.84	5.73	0.91	BBB+/Baa3/BB+	
Росбанк-А5	5 000 R	12.00	05.05.10	16.05.11	07.11.14		13.0	55.2	105.00						6.82	5.73	0.91	BBB+/Baa3/BB+	
РосселкБ 10	5 000 R	9.00	11.08.10	10.02.13	29.01.20		34.0	118.8	102.91	0.36	60 501	102.51	102.75	7.94		4.36	2.31	BBB/Baa1/	
РосселкБ 11	5 000 R	9.00	12.08.10	11.02.13	30.01.20		34.0	118.9	102.75	0.20	20 001	102.50	103.05	8.00		4.37	2.31	BBB/Baa1/	
РосселкБ 2	7 000 R	7.85	19.05.10		16.02.11			9.9	101.20			3 000	97.15	101.50		6.47	1.93	0.74	BBB/Baa1/
РосселкБ 3	10 000 R	9.25	19.08.10	17.02.14	09.02.17		46.0	82.7	104.10	-0.15	145 000	104.20	104.25	8.11		4.43	3.02	BBB/Baa1/	
РосселкБ 4	10 000 R	11.50	06.10.10	07.10.11	27.09.17		18.0	90.4	106.67			2.01			6.66	5.38	1.29	BBB/Baa1/	
РосселкБ 5	10 000 R	13.50	08.06.10	08.12.11	27.11.18		20.0	104.6	100.00					13.88		6.73	1.26	BBB/Baa1/	
РосселкБ 7	5 000 R	13.95	15.06.10	17.06.10	05.06.18		2.0	98.7	101.40			20 000	101.40	3.43		6.86	0.14	BBB/Baa1/	
РосселкБ 8	5 000 R	10.10	27.05.10	26.11.12	14.11.19		32.0	116.3	105.03	0.03	88 554	105.00	105.30	8.02		4.80	2.09	BBB/Baa1/	
РосселкБ 9	5 000 R	10.10	27.05.10	26.11.12	14.11.19		32.0	116.3	105.03	0.01	50 000	104.70	105.74	8.02		4.80	2.09	BBB/Baa1/	
Рост-Лини1	1 000 R	0.10	08.07.10	17.07.10	08.07.10		3.0	2.4										банки	
РТК-ЛИЗ 5с	2 250 R	8.35	12.08.10		12.08.10			3.6	97.38	0.03	343	97.21	97.38		18.45	4.28	0.25	банки	
РубПлсPer1	1 000 R	20.00	01.06.10		01.06.10			1.2										финансы	
РусМасла-2	1 000 R	1.00	30.09.10		29.03.12			23.4										торговля	
РусМоре об	2 000 R	18.00	17.06.10	21.06.10	14.06.12		2.0	26.0	96.50			93.01	99.99	47.84		4.65	0.10	потреб. тов.	
РусНефть1	7 000 R	13.00	11.06.10		10.12.10			7.6	101.00	-7.00	1 280	101.00	107.90		11.56	6.42	0.53	потреб. тов.	
РусСтанд-5	5 000 R	14.75	09.09.10		09.09.10			4.5	102.34			1.67	102.65		8.34	7.19	0.34	сырье	
РусСтанд-6	6 000 R	10.75	11.08.10		09.02.11			9.6	101.82			101.75	102.25		8.46	5.26	0.71	банки	
РусСтанд-7	5 000 R	7.80	21.09.10	28.09.10	20.09.11		5.0	17.1	99.83			1.70	100.10	7.99		3.90	0.39	банки	
РусСтанд-8	5 000 R	14.00	15.10.10	22.10.10	13.04.12		6.0	23.9	102.92	0.02		102.65	103.18	7.42		6.78	0.46	банки	
Рыбкяб-1	1 000 R	0.01	01.06.10	03.03.11	28.02.12		10.0	22.4				0.11						производство	
СатурнНПО2	2 000 R	11.00	20.09.10	23.03.11	20.09.11		11.0	17.1	94.55			95.00	98.00	18.44		5.83	0.74	машиностр.	
СатурнНПО3	3 500 R	10.00	07.06.10		06.06.14			50.1				1.50						машиностр.	
СБ-Финанс1	1 500 R	1.00	21.06.10	25.06.10	18.06.12		2.0	26.1										потреб. тов.	
СвобСокол3	1 200 R	18.00	25.05.10	23.11.10	24.05.11		7.0	13.1				92.00						производство	
СвязьБанк1	2 000 R	16.00	22.07.10		21.04.11			12.0	106.29	1.29		100.00	105.00		9.58	3.75	0.85	/B2/	
Северсталь БО-01	15 000 R	14.00	21.09.10	20.09.11	18.09.12		17.0	29.2	108.50	-0.35	68 616	108.35	108.50	7.63		6.43	1.22	B+/Ba3/BB-	
Северсталь БО-02	10 000 R	9.75	20.08.10		15.02.13		34.2	103.50		-0.49	298 158	103.15	103.90		8.49	4.70	2.30	B+/Ba3/BB-	
Северсталь БО-04	5 000 R	9.75	20.08.10		15.02.13		34.2	103.60		-0.39	206 934	103.01	103.88		8.45	4.69	2.30	B+/Ba3/BB-	
СевКаб 03	1 500 R	10.50	29.06.10		27.03.12		23.4	12.00				308	12.00	99.93	318.91	21.82	0.30	сырье	
СевКаб 04	2 000 R	8.75	25.05.10		21.05.13														

Рынок рублевых облигаций

Выпуск	Объем, млн	Купон, %	Дата			Месяцев до		Цена	Изм.	Торговый объем, шт (осн.+РПС)	Котировки		Доходность, %			Дюр, лет	Рейтинг FIM/S	Сектор
			купона	оферты	погаш	офрт	погаш				покупка	продажа	офрт	погаш	текущ			
КОРПОРАТИВНЫЕ РУБЛЕВЫЕ ОБЛИГАЦИИ (продолжение)																		
СОРУС КАП2	1 500 R		08.07.10		05.04.12		23.7										торговля	
СпецСтр2 1	2 000 R		20.05.10		20.05.10		0.8			1	0.10	50.00					строительство	
СПК об.01	1 000 R	14.00	25.05.10		25.05.10		1.0				21.04	99.99			11.54		торговля	
СтИндустр1	1 000 R		08.07.10		07.07.11		14.6										строительство	
СтрТрГаз02	5 000 R	8.49	16.07.10		13.07.12		27.0		73 249		94.40	95.15	11.67	4.48	1.80		строительство	
СтрТрГаз03	5 000 R	8.50	14.10.10		11.04.13		36.0				15.53	99.98	7.62	4.13	2.49		строительство	
СУ-155 Зоб	3 000 R	15.50	18.08.10	24.02.11	15.02.12	10.0	22.0		5 001		99.21	99.26	16.65	7.79	0.68		строительство	
СудострБ-2	1 000 R	17.50	11.06.10		11.06.10		1.5	0.01			2.00	101.59		4.45	8.59	0.12	/B3/	
СудострБ-3	1 500 R	17.00	06.09.10	09.09.10	03.09.12	5.0	28.7		1 000		98.00	102.55	9.62	8.27	0.34		банки	
СатлГрупп1	1 000 R	11.70	18.05.10		15.05.12		25.0				55.00			18.34	6.47	1.50	строительство	
Таттелком 4	1 500 R	16.00	06.05.10	11.05.10	01.11.12	0.0	30.7	-0.33	31 002		100.15	100.26	9.40	7.97	0.04		телеком	
ТатфондБ 4	1 500 R	13.00	02.06.10		01.06.11		13.4	0.11	83 301		104.01	104.10		9.27	6.23	0.93	/B2/	
ТатфондБ 5	2 000 R	11.00	22.09.10	29.03.11	21.03.12	11.0	23.2				101.60	101.90	9.84	5.43	0.82		банки	
ТатфондБ 6	2 000 R	11.20	31.08.10	07.03.11	26.02.13	10.0	34.6	0.19	40 000		101.40	101.80	9.27	5.50	0.76		банки	
ТатфондБ 7	1 000 R	13.75	18.06.10	23.12.10	14.12.12	8.0	32.1	-0.20	105		102.65	102.99	8.46	6.64	0.58		банки	
ТВЗ 03	1 000 R	10.00	18.06.10		18.06.10		1.8				100.00			66.74	5.31	0.09	машиностр.	
ТГК-1 01	4 000 R	8.50	14.09.10	15.03.12	11.03.14	23.0	47.2	-15.55			70.00	101.89	18.29	4.93	1.49		энергетика	
ТГК-1 02	5 000 R	16.99	06.07.10	11.07.11	01.07.14	15.0	50.9	0.37			110.10	110.95	7.23	7.63	1.02		энергетика	
ТГК-10 об1	3 000 R	7.60	17.06.10		17.06.10		1.7				80.00						энергетика	
ТГК-10 об2	5 000 R	9.75	11.08.10	13.08.10	06.02.13	4.0	33.9										энергетика	
ТГК-2-01	4 000 R	18.00	31.08.10	07.09.10	30.08.11	4.0	16.4	0.30	3 617		103.55	104.00	5.91	8.63	0.34		В//	
ТГК-4 об.1	5 000 R	7.60	03.06.10	09.06.10	31.05.12	1.0	25.5				98.00	100.35	13.99	3.82	0.10		энергетика	
ТГК-6Иньв-1	2 000 R	10.50	25.05.10	28.02.11	21.02.12	10.0	22.2						8.74	2.58	0.74		энергетика	
ТГК-8 01	3 500 R	8.80	13.05.10		10.05.12		24.8										энергетика	
Терна-Ф 02	1 500 R	1.00	07.05.10		04.11.11		18.6										производство	
ТехИнвст-1	2 000 R	24.00	27.05.10	01.06.10	26.05.11	1.0	13.2				15.15						торговля	
ТехНикольФ	3 000 R	17.00	09.09.10	31.08.10	07.03.12	4.0	22.7				101.00	102.00	-9.24	8.37	0.38		производство	
ТМК-03 обл	5 000 R	9.80	17.08.10		15.02.11		9.8	-0.11			101.26	101.50		8.12	4.82	0.73	/B1/B	
Топкига-2	1 500 R	20.00	10.06.10		09.12.10		7.6				50.04	93.00		107.18	13.94	0.27	торговля	
Трансаэро-1	3 000 R	16.95	28.04.10	03.11.10	23.10.13	6.0	42.5						8.80	8.14	0.44		транспорт	
ТрансКонт1	3 000 R	9.50	31.08.10		26.02.13		34.6	0.37			104.03	104.55		7.82	4.53	2.35	BB+/Ba2/	
ТрансКред1	3 000 R	7.29	15.06.10		15.06.10		1.7		136 000		100.11	100.25		6.49	3.63	0.13	/Ba1/BB	
ТрансКред2	3 000 R	15.00	15.06.10	23.12.10	12.06.12	8.0	25.9	0.20	100 000		105.15	105.30	6.20	7.10	0.59		/Ba1/BB	
ТрансКред3	5 000 R	10.30	08.07.10		07.07.11		14.6	1.05			103.06	103.70		7.00	4.95	1.05	/Ba1/BB	
ТрансКред6	4 000 R	8.25	21.10.10		17.04.14		48.4										банки	
ТрансМаш-2	3 000 R	8.50	12.08.10	18.08.10	10.02.11	4.0	9.7				99.91	100.50	6.60	4.22	0.29		машиностр.	
Транснефть-01	35 000 R	13.75	24.05.10	20.05.15	13.05.19	62.0	110.1		296 000		104.10	104.50	12.35	13.06	3.18		/Baa1/BBB	
ТТС 01	1 000 R	22.85	11.05.10		17.08.10		3.8										торговля	
Тюменэнрг2	2 700 R	8.70	30.09.10		29.03.12		23.4		31 197		100.75	101.15		8.20	4.29	1.67	энергетика	
УГМК-УЭМ01	3 000 R	8.25	31.08.10		28.02.12		22.4										металлургия	
УМПО 3	3 000 R	18.00	17.06.10	24.06.10	14.06.12	2.0	26.0	-0.70			100.00	101.10	12.03	8.92	0.14		машиностр.	
УралВагЗФ2	3 000 R	11.50	05.10.10		05.10.10		5.4				95.01						машиностр.	
УралсибЛК1	2 700 R	18.00	23.06.10	23.06.10	29.12.10	2.0	8.2	-0.16	8 446		101.35	101.89	9.18	8.86	0.15		В+//	
УралсибЛК2	5 000 R	14.50	22.07.10		21.07.11		15.0	0.24	2 553		104.86	104.99		10.49	6.90	1.03	В+//	
УралсибЛК3	1 500 R	17.50	26.08.10	01.09.10	23.02.12	4.0	22.3				103.10	104.99	4.98	8.39	0.33		В+//	
УралсибЛК4	2 000 R	16.50	22.07.10		19.01.12		21.1		2		103.10	108.80		14.96	7.99	1.32	В+//	
УралсибЛК5	3 000 R	14.25	22.07.10	20.01.11	19.01.12	9.0	21.1				102.80	103.50	10.11	6.90	0.64		В+//	
УРСАБанк 5	3 000 R	10.05	19.10.10		18.10.11		18.0		426		102.85	103.20		7.79	4.85	1.31	В+/Ba3/	
УРСАБанк 7	5 000 R	11.75	22.07.10		19.07.12		27.2	-0.27	60 000		107.00	107.75		8.05	5.46	1.84	В+/Ba3/	
УРСАБанк 8	10 000 R	9.00	14.10.10		09.04.15		60.3				2.32			9.14	4.48	3.75	В+/Ba3/	
УрСИ БО-01	1 000 R	10.80	06.05.10	09.11.11	01.11.12	19.0	30.7		4 000		102.21	104.40	7.73	5.16	1.29		ВВ-//В+	
УрСИ сер06	2 000 R	10.50	20.05.10		17.11.11		19.0		1650 001		101.50			7.03	5.10	0.71	ВВ-//В+	
УрСИ сер07	3 000 R	8.50	14.09.10		13.03.12		22.9	-0.40			100.00	101.28		7.98	4.21	1.01	ВВ-//В+	
УрСИ сер08	2 000 R	7.50	06.10.10		03.04.13		35.8				89.99	100.20		8.21	3.73	2.29	ВВ-//В+	
ФСК ЭЭС-02	7 000 R	8.25	22.06.10		22.06.10		1.9	0.60	4 873		100.46			1.80	4.07	0.15	/Baa2/BBB	
ФСК ЭЭС-04	6 000 R	7.30	07.10.10		06.10.11		17.6		245 005		96.33	110.00		5.99	3.57	1.32	/Baa2/BBB	
ХКФ Банк-2	3 000 R	17.50	11.05.10	27.04.10	11.05.10	0.0	0.5	-0.09	187		100.40	100.46			8.69		/Ba3/В+	
ХКФ Банк-3	3 000 R	7.50	17.06.10		16.09.10		4.8				100.05	100.50		7.24	1.87	0.36	/Ba3/В+	
ХКФ Банк-4	3 000 R	14.00	14.07.10	18.10.10	12.10.11	6.0	17.8	-0.01			103.01	103.89	6.82	3.38	0.44		/Ba3/В+	
ХКФ Банк-5	4 000 R	8.15	21.07.10	26.04.10	17.04.13	0.0	36.2	0.03	5 206		100.00	100.03	8.38	2.03	1.30		/Ba3/В+	
Х-МСтройР1	3 000 R	8.25	13.10.10	28.04.10	13.10.10	0.0	5.7				14.36	100.00			4.32		строительство	
Х-МСтройР2	2 000 R	10.00	13.07.10	27.07.10	12.07.11	3.0	14.7				14.81		22.25	5.14	0.20		строительство	
Центр-инв2	3 000 R	16.00	29.06.10	02.07.10	24.06.14	2.0	50.7	-0.04			101.44	101.55	6.54	7.86	0.17		/B1/	
ЦентрТел-5	3 000 R	9.30	31.08.10		30.08.11		16.4	-0.28	489		101.66	102.36		7.51	4.56	0.86		В/ВВ-
Черкизово1	2 000 R	12.75	01.06.10		31.05.11		13.3	-0.48			103.40	103.80		9.70	6.15	0.92		потреб. тов.
ЧТПЗ 01об	3 000 R	9.50	16.06.10		16.06.10		1.7	-0.30	5		100.33	100.40		7.68	4.72	0.13		/отозван/
ЧТПЗ 03об	8 000 R	10.00	27.04.10	28.10.10	21.04.15	6.0	60.7										/отозван/	
ЧТПЗ БО-01	5 000 R																	

Рынок рублевых облигаций

Выпуск	Объем, млн	Купон, %	Дата			Месяцев до		Цена	Изм.	Торговый объем, шт (осн.+РПС)	Котировки		Доходность, %			Дюр, лет	Рейтинг F/M/S	Сектор
			купона	оферты	погаш	офрт	погаш				покупка	продажа	офрт	погаш	текущ			
ГОСУДАРСТВЕННЫЕ И МУНИЦИПАЛЬНЫЕ ОБЛИГАЦИИ																		
Башкорт606	1 500 R	8.02	01.06.10		30.11.10		7.3	100.27	-0.03	145 001	100.20	102.00		7.67	3.99	0.54	/Ba1/BB+	муниципальный
ВолгогрОб1	700 R	9.00	17.06.10		17.06.10		1.7										//BB-	муниципальный
ВолгогрОб4	1 000 R	7.95	18.05.10		15.05.12		25.0	99.06			99.01	100.00		8.60	4.00	1.22	//BB-	муниципальный
ВоронежОб3	500 R	10.25	28.06.10		27.06.11		14.2	98.91	-4.69		95.02	102.80		11.67	5.17	0.89		муниципальный
ИркОбл31-3	3 000 R	6.75	21.07.10		24.11.10		7.1	100.18			98.80	100.64		6.42	2.20	0.38	//B	муниципальный
ИркОбл31-4	1 200 R	7.25	26.05.10		26.05.10		1.0	100.21			100.10			4.70	2.50	0.08	//B	муниципальный
ИркОбл31-5	2 200 R	7.70	25.06.10		26.10.11		18.3	99.80			93.00	100.50		8.15	2.58	0.74	//B	муниципальный
ИркОбл31-6	3 800 R	9.20	15.08.10		22.11.12		31.4	101.48			100.01	100.75		8.26	3.03	1.25	//B	муниципальный
КалужОбл-2	1 300 R	8.40	31.05.10		29.08.11		16.3	100.25		89 996	100.25	106.30		8.26	2.09	0.96	BB-/I	муниципальный
КалужОбл-3	1 000 R	9.05	03.06.10		29.11.12		31.6	100.50			100.00	101.70		8.99	2.37	1.90	BB-/I	муниципальный
КалужОбл-4	1 500 R	10.21	30.06.10		26.06.13		38.6	101.79	0.09		101.70	101.80		8.92	2.50	1.18	BB-/I	муниципальный
Карелия 11	800 R	9.90	13.05.10		10.05.12		24.8	101.75			96.01	102.20		8.33	4.85	1.00	BB-/I	муниципальный
Карелия 12	1 000 R	19.05	03.06.10		02.06.11		13.4	107.74			107.20	107.99		6.92	4.41	0.58	BB-/I	муниципальный
Карелия 2	1 000 R	7.67	14.10.10		14.04.11		11.8	100.00			99.01	109.90		7.81	3.82	0.73	BB-/I	муниципальный
КОМИ 6в об	700 R	10.50	14.10.10		14.10.10		5.7	100.99	-0.61		101.14	101.60		8.46	5.21	0.43	BB/Ba2/	муниципальный
КОМИ 7в об	1 000 R	9.00	23.05.10		22.11.13		45.5	100.30		11 239	99.71	100.30		8.25	4.45	2.47	BB/Ba2/	муниципальный
КОМИ 8в об	1 000 R	7.50	04.09.10		03.12.15		68.2	92.97			92.00	92.80		8.68	4.04	3.85	BB/Ba2/	муниципальный
КраснодКр2	1 500 R	7.00	18.06.10		14.12.12		32.1	97.09						29.07	3.60	1.44	BB/Ba1/BB	муниципальный
КраснЯрКр4	10 200 R	11.64	13.05.10		08.11.12		30.9	106.05	0.25		105.65	105.90		7.24	2.74	1.38	BB+/Ba2/BB+	
ЛенОбл-2об	800 R	14.01	09.06.10		08.12.10		7.5	104.73			70.30	106.00		6.17	6.67	0.55	BB/BB	муниципальный
ЛенОбл-3об	1 300 R	12.25	11.06.10		05.12.14		56.1	114.65	0.65		114.00	115.50		8.23	5.33	3.33	BB/BB	муниципальный
МГор38-об	5 000 R	10.00	26.06.10		26.12.10		8.1	103.42		193 870	102.70	103.44		4.78	4.82	0.62	BBB/Baa1/BBB	муниципальный
МГор39-об	4 800 R	8.00	21.07.10		21.07.14		51.6	101.24			1.75	100.60		7.35	3.92	3.37	BBB/Baa1/BBB	муниципальный
МГор41-об	5 000 R	8.00	30.07.10		30.07.10		3.2	101.20			100.35	101.80		3.33	3.92	0.25	BBB/Baa1/BBB	муниципальный
МГор44-об	5 000 R	8.00	24.06.10		24.06.15		64.8	99.03		5	99.20	100.00		7.84	4.03	3.93	BBB/Baa1/BBB	муниципальный
МГор45-об	15 000 R	8.00	27.06.10		27.06.12		26.4	102.50	0.29	18 423	102.35	102.68		6.85	3.89	1.86	BBB/Baa1/BBB	муниципальный
МГор48-об	30 000 R	8.00	11.06.10		11.06.22		147.6	92.90	-0.45	151 011	92.90	93.14		8.02	4.29	7.22	BBB/Baa1/BBB	муниципальный
МГор49-об	25 000 R	8.00	14.06.10		14.06.17		86.9	97.25	-1.20	197 501	97.45	97.65		8.02	4.10	5.05	BBB/Baa1/BBB	муниципальный
МГор50-об	15 000 R	8.00	18.06.10		18.12.11		20.0	102.65	-0.20	520 000	102.70	103.00		6.37	3.89	1.44	BBB/Baa1/BBB	муниципальный
МГор54-об	15 000 R	8.00	05.09.10		05.09.12		28.8	101.81	0.01	286 801	101.57	101.81		7.07	3.96	2.04	BBB/Baa1/BBB	муниципальный
МГор56-об	20 000 R	8.00	22.09.10		22.09.16		78.0	98.00	0.15	100 401	97.55	98.44		7.90	4.12	4.76	BBB/Baa1/BBB	муниципальный
МГор58-об	15 000 R	10.00	01.06.10		01.06.11		13.4	104.55	0.05	14 000	104.50	104.62		5.82	2.41	0.98	BBB/Baa1/BBB	муниципальный
МГор61-об	15 000 R	15.00	03.06.10		03.06.13		37.8	122.44	0.31		121.75	122.35		7.09	3.09	2.39	BBB/Baa1/BBB	муниципальный
МГор62-об	20 000 R	16.00	08.06.10		08.06.14		50.1	123.25	-0.15	197 490	122.75	123.17		7.30	3.27	3.01	BBB/Baa1/BBB	муниципальный
МГор63-об	15 000 R	15.00	10.06.10		10.12.13		44.1	125.00	0.39	2 060	124.62	125.25		7.31	3.02	2.71	BBB/Baa1/BBB	муниципальный
Мос.обл.7в	12 000 R	9.00	19.10.10		19.04.11		11.9	101.50		6 506	101.15	101.50		7.52	4.42	0.89	/B3/отозван	муниципальный
Мос.обл.7в	16 000 R	8.00	20.10.10		16.04.14		48.4	96.88	-0.08	67	96.67	96.88		9.15	4.12	3.18	/B3/отозван	муниципальный
Мос.обл.8в	10 000 R	9.00	15.06.10		11.06.13		38.1	100.01	-0.09		99.96	100.38		9.19	4.49	1.65	/B3/отозван	муниципальный
Мос.обл.9в	33 000 R	18.00	05.05.10		15.03.12		23.0	112.35	0.25					8.70	7.46	1.14	/B3/отозван	муниципальный
НижегорОбл3	2 000 R	7.95	21.10.10		20.10.11		18.1	99.80	-0.50	138	99.80	100.90		8.18	3.97	0.95	V+/отозван/	муниципальный
НижегорОбл4	2 700 R	8.25	27.05.10		17.11.12		31.2	100.00			97.52	100.50		8.20	4.09	1.33	V+/отозван/	муниципальный
ОФЗ 25059	41 000 R	6.10	21.07.10		19.01.11		8.9	101.03		347 712	101.10			4.75	1.50	0.69	BBB/Baa1/BBB	гос. бумага
ОФЗ 25061	42 513 R	5.80	05.05.10		05.05.10		0.3	100.02		91 400	100.00			4.86	1.45	0.02	BBB/Baa1/BBB	гос. бумага
ОФЗ 25064	45 000 R	11.90	21.07.10		18.01.12		21.1	110.50		30 000	110.00	110.60		5.62	2.68	1.51	BBB/Baa1/BBB	гос. бумага
ОФЗ 25065	46 000 R	12.00	30.06.10		27.03.13		35.5	116.30		5001 031	115.30	115.50		6.02	2.57	2.38	BBB/Baa1/BBB	гос. бумага
ОФЗ 25066	40 000 R	10.55	07.07.10		06.07.11		14.5										BBB/Baa1/BBB	гос. бумага
ОФЗ 25067	39 517 R	11.30	21.07.10		17.10.12		30.2	112.00	-0.10	110 001	111.50	112.20		6.19	2.52	2.08	BBB/Baa1/BBB	гос. бумага
ОФЗ 25068	44 817 R	12.00	25.08.10		20.08.14		52.6	119.05	0.05	5 001	119.10	119.35		6.95	5.03	3.29	BBB/Baa1/BBB	гос. бумага
ОФЗ 25070	10 000 R	10.00	29.09.10		28.09.11		17.3	106.46	0.11	1853 777	106.08	106.40		5.30	4.68	1.29	BBB/Baa1/BBB	гос. бумага
ОФЗ 25071	20 000 R	8.10	02.06.10		26.11.14		55.8	105.91				107.23		6.69	3.81	3.59	BBB/Baa1/BBB	гос. бумага
ОФЗ 25072	45 000 R	7.15	28.07.10		23.01.13		33.4	102.25	0.05	100 513	102.15	102.25		6.34	3.62	2.35	BBB/Baa1/BBB	гос. бумага
ОФЗ 25073	45 000 R	6.85	04.08.10		01.08.12		27.6	101.46	-0.09	585 176	101.50	101.90		6.24	3.50	1.98	BBB/Baa1/BBB	гос. бумага
ОФЗ 26198	42 117 R	6.00	03.11.10		02.11.12		30.7	99.85	0.00	215 000	99.70	100.19		6.05	6.01	2.22	BBB/Baa1/BBB	гос. бумага
ОФЗ 26199	40 291 R	6.10	14.07.10		11.07.12		26.9	100.40		314 016	100.40	100.50		6.04	1.52	1.96	BBB/Baa1/BBB	гос. бумага
ОФЗ 26202	10 000 R	11.20	23.06.10		17.12.14		56.5	117.65		550 542	117.50	117.65		6.91	2.37	3.50	BBB/Baa1/BBB	гос. бумага
ОФЗ 46002	62 000 R	8.00	11.08.10		08.08.12		27.8	103.96		122 500	103.00	103.80		5.34	3.84	1.38	BBB/Baa1/BBB	гос. бумага
ОФЗ 46003	18 649 R	10.00	14.07.10		14.07.10		2.6	101.24	0.04	14 785	101.23	101.45		4.17	4.92	0.21	BBB/Baa1/BBB	гос. бумага
ОФЗ 46014	58 290 R	8.00	08.09.10		29.08.18		101.6	100.85	-0.06	67 000	100.00	102.00		7.00	3.96	4.01	BBB/Baa1/BBB	гос. бумага
ОФЗ 46017	80 000 R	7.50	12.05.10		03.08.16		76.4	100.33	0.33	3871 721	99.10	100.40		6.78	1.86	4.43	BBB/Baa1/BBB	гос. бумага
ОФЗ 46018	128 934 R	8.50	09.06.10		24.11.21		141.0	100.96	0.46	7556 958	97.11	101.18		7.18	2.10	6.86	BBB/Baa1/BBB	гос. бумага
ОФЗ 46019																		

Рынок еврооблигаций

Выпуск	Объем, млн	Купон, %	Дата			Месяцев до		Цена	Изм.	Торговый объем, шт	Котировки		Доходность, %			Дюр, лет	Рейтинг F/M/S	Сектор	
			купона	оферты	погаш	офрт	погаш				покупка	продажа	офрт	погаш	текущ				
ЕВРООБЛИГАЦИИ																			
Ak bars-10	250 \$	8.25	28.06.10		28.06.10		2.1	100.73	0.00					3.88	4.10	0.17	BB/Ba3/	банки	
Ak bars-11	300 \$	9.25	20.06.10		20.06.11		14.0	102.51	-0.29					6.93	4.51	1.05	BB/Ba3/	банки	
Ak bars-12	225 \$	10.25	03.06.10		03.12.12		31.7	106.65	0.01					7.39	4.80	2.19	BB/Ba3/	банки	
Alfa-Bank-12	500 \$	8.20	25.06.10		25.06.12		26.4	105.68	-0.24					5.38	3.88	1.93	BB-/Ba1/B+	банки	
Alfa-Bank-13	400 \$	9.25	24.06.10	24.06.11	24.06.13		14.0	107.66	-0.10				2.51		4.30	1.08	BB-/Ba1/B+	банки	
Alfa-Bank-15	225 \$	8.63	09.06.10	09.12.10	09.12.12		8.0	68.4									BB-/Ba1/B+	банки	
Alfa-Bank-15_03_18	600 \$	8.00	18.09.10		18.03.12			59.6									BB-/Ba1/B+	банки	
Alfa-Bank-17	300 \$	8.64	22.08.10	22.02.12	22.02.17		22.0	83.1									BB-/Ba1/B+	банки	
Alliance Oil-15	350 \$	9.88	11.09.10		11.03.12			59.3									B+/B+	сырье	
Alrosa-14	500 \$	8.88	17.05.10		17.11.14		55.5	109.34	-0.43					6.48	4.06	3.63	B+/Ba3/B+	сырье	
BoM-10	300 \$	7.38	26.05.10		26.11.10		7.1	103.20	0.02					1.82	3.57	0.56	BBB-/Baa1/	банки	
BoM-11CHF	250 C	6.25	04.03.11		04.03.11		10.4	102.30	0.30					3.43	6.11	0.84	BBB-/Baa1/	банки	
BoM-13	500 \$	7.34	13.05.10		13.05.13		37.1	105.80	-0.18					5.25	3.47	2.64	BBB-/Baa1/	банки	
BoM-15	300 \$	7.50	25.05.10	25.11.10	25.11.12		7.0	68.0	101.35	0.07			5.10		3.70	0.55	BBB-/Baa1/	банки	
BoM-15_03_11	750 \$	6.70	11.09.10		11.03.12			59.3	102.67	-0.12				6.06	3.26	4.09	BBB-/Baa1/	банки	
BoM-17	400 \$	6.81	10.05.10		10.05.17		85.7	101.19	-0.10					6.59	3.36	5.37	BBB-/Baa1/	банки	
Business Alliance-12	8 323 R	8.88	25.07.10		25.04.12		24.3											финансы	
DON-Stroy-10 CLN	150 \$	10.00	01.05.10		01.11.10		6.3											строительство	
EURDEV-14	500 \$	7.38	29.09.10		29.09.14		53.9	107.59						5.42	3.43	3.76	BBB/A3/BBB	банки	
Eurochem12	300 \$	7.88	21.09.10		21.09.12		29.3											химия	
Evrax-13	1 050 \$	8.88	24.10.10		24.04.13		36.5	106.18	-0.24					6.57	4.18	2.62	B+/B1/B	металлургия	
Evrax-15	750 \$	8.25	10.05.10		10.11.12		67.5	103.25	-0.75					7.52	4.00	4.25	/Ba3/BB-	металлургия	
Evrax-18	550 \$	9.50	24.10.10		24.04.12		97.3											B+/B1/B	металлургия
Gallery-13 CLN	175 \$	10.13	12.05.10		12.05.13		37.1											/Caa1/D	сырье
Gazbank-10 CLN	100 \$	9.75	17.05.10		17.05.10		0.7											/B2/	банки
Gazprom-10	1 000 €	7.80	27.09.10		27.09.10		5.1	102.39	-0.01					1.98	7.62	0.42	BBB/Baa1/BBB	сырье	
Gazprom-10 JPY	20 000 Y	2.63	15.05.10		15.11.10		6.8											BBB/Baa1/BBB	сырье
Gazprom-11 CHF	500 C	9.00	23.04.11		23.04.11		12.1	105.85						2.91	8.50	0.98	BBB/Baa1/BBB	сырье	
Gazprom-12	1 000 €	4.56	09.12.10		09.12.12		31.9	103.70	0.03					3.04	4.40	2.46	BBB/Baa1/BBB	сырье	
Gazprom-12 JPY	30 000 Y	2.89	15.05.10		15.11.12		31.1	97.34	0.00					4.00	1.48	2.40	BBB/Baa1/BBB	сырье	
Gazprom-13	1 750 \$	9.63	01.09.10		01.03.13		34.7	114.27	-0.36					4.25	4.21	2.50	BBB/Baa1/BBB	сырье	
Gazprom-13 GBP	800 G	6.58	31.10.10		31.10.13		42.8	105.23	-0.05					4.85	6.25	3.10	BBB/Baa1/BBB	сырье	
Gazprom-13-2	1 222 \$	4.51	22.07.10		22.07.13		39.4	103.59	-0.01					3.33	2.17	2.97	BBB/Baa1/BBB	сырье	
Gazprom-13-5	400 \$	7.34	11.10.10		11.04.13		36.0	108.35	-0.41					4.30	3.39	2.66	BBB/Baa1/BBB	сырье	
Gazprom-13-6	500 \$	7.51	31.07.10		31.07.13		39.7	108.95	-0.74					4.52	3.45	2.86	BBB/Baa1/BBB	сырье	
Gazprom-14	780 €	5.03	25.02.11		25.02.14		46.7	104.31	-0.11					3.76	4.82	3.49	BBB/Baa1/BBB	сырье	
Gazprom-14_07_31	1 250 \$	8.13	31.07.10		31.07.14		51.9	111.75	-0.06					5.13	3.66	3.57	BBB/Baa1/BBB	сырье	
Gazprom-14-2	700 €	5.36	31.10.10		31.10.14		55.0	104.48	-0.09					4.20	5.13	3.96	BBB/Baa1/BBB	сырье	
Gazprom-15	1 000 €	5.88	01.06.10		01.06.12		62.1	105.43	-0.20					4.60	5.57	4.25	BBB/Baa1/BBB	сырье	
Gazprom-15_02_04	850 €	8.13	04.02.11		04.02.12		58.2	115.78	-0.05					2.90	7.02	4.06	BBB/Baa1/BBB	сырье	
Gazprom-16	1 350 \$	6.21	22.05.10		22.11.12		80.1	102.29	-0.87					5.79	3.04	5.22	BBB/Baa1/BBB	сырье	
Gazprom-17	500 €	5.14	22.03.11		22.03.17		84.1	100.26	-0.26					5.03	5.12	5.82	BBB/Baa1/BBB	сырье	
Gazprom-17-2	500 €	5.44	02.11.10		02.11.17		91.6	101.46	-0.40					5.13	5.36	6.07	BBB/Baa1/BBB	сырье	
Gazprom-18	1 200 €	6.61	13.02.11		13.02.12		95.0	105.74	-0.30					5.59	6.25	6.14	BBB/Baa1/BBB	сырье	
Gazprom-18-2	1 100 \$	8.15	11.10.10		11.04.12		96.9	113.58	-0.29					5.98	3.59	5.95	BBB/Baa1/BBB	сырье	
Gazprom-19	2 250 \$	9.25	23.10.10	23.04.12	23.04.12		24.0	109.5										BBB/Baa1/BBB	сырье
Gazprom-20	1 250 \$	7.20	01.08.10		01.02.20		118.9	106.39	-0.14					5.10	3.38	2.99	BBB/Baa1/BBB	сырье	
Gazprom-22	1 300 \$	6.51	07.09.10		07.03.22		144.4	99.27	-0.97					6.60	3.28	8.09	BBB/Baa1/BBB	сырье	
Gazprom-34	1 200 \$	8.63	28.04.10	28.04.14	28.04.34		49.0	292.3	119.25				3.44		3.62	3.34	BBB/Baa1/BBB	сырье	
Gazprom-37	1 250 \$	7.29	16.08.10		16.08.37		332.5	102.27	-1.22					7.10	3.56	11.78	BBB/Baa1/BBB	сырье	
Gazprombank-10 CHF	500 C	6.53	13.08.10		13.08.10		3.6											/Baa3/BB	банки
Gazprombank-11	300 \$	7.97	15.06.10		15.06.11		13.8	105.68	-0.03					2.84	3.77	1.07	/Baa3/BB	банки	
Gazprombank-13	500 \$	7.93	28.06.10		28.06.13		38.6											/Baa3/BB	банки
Gazprombank-15	1 000 \$	6.50	23.09.10		23.09.12		65.9											/Baa3/BB	банки
Gazstream-13	647 \$	5.63	22.07.10		22.07.13		39.4	102.87	-0.18					4.66	2.73	2.90	BBB/Baa1/BBB	сырье	
HCFB-11	500 \$	11.00	20.06.10		20.06.11		14.0	105.19	0.19					6.24	5.23	1.04	/Ba3/B+	банки	
HCFB-11-2	450 \$	11.75	11.08.10		11.08.11		15.7	100.38	-0.01					11.39	5.85	1.14	/Ba3/B+	банки	
IIB-10-2	200 €	9.00	06.07.10		06.07.10		2.4	99.00	-0.60					13.58	9.09	0.18	B/B1/BB-	банки	
IIB-13	200 \$	11.00	15.08.10		15.02.13		34.2	99.19	-0.44					11.33	5.54	2.31	B/B1/BB-	банки	
Income-Lada-10 CLN	40 \$	10.00	20.05.10		20.11.10		6.9												торговля
Income-Lada-11 CLN	38 \$	18.00	23.06.10		20.06.11		14.0												торговля
KuzbasRazrezugol-10	200 \$	9.00	12.07.10		12.07.10		2.6												металлургия
KZOSRU-11	200 \$	9.25	30.04.10		30.10.11		18.4	90.00						17.03	5.14	1.26	/B3/ RD//D	химия	
LenSpetsSMU-12 CLN	100 \$	9.75	26.10.10		26.04.12		24.4											//B	строительство
Lukoil-14	900 \$	6.38	05.05.10		05.11.14		55.1	105.85	0.02					4.92	3.01	3.82	BBB-/Baa2/BBB-	сырье	
Lukoil-17	500 \$	6.36	07.06.10		07.06.17		86.6	103.98	0.08					5.67	3.06	5.57	BBB-/Baa2/BBB-	сырье	
Lukoil-19	600 \$	7.25	05.05.10		05.11.12		116.0	107.06	-0.30					6.25	3.39	6.70	BBB-/Baa2/BBB-	сырье	
Lukoil-22	500 \$	6.66	07.06.10		07.06.22		147.5	101.86	-0.35					6.43	3.27	8.07	BBB-/Baa2/BBB-	сырье	
MBRD-16	60 \$	8.88	10.09.10	10.03.11	10.03.12		11.0	71.5										B+/B1/	банки
MDM-11	200 \$	9.75	21.07.10		21.07.11		15.0	105.38	-0.05					5.19	4.63	1.14	BB-/Ba2/B+	финансы	
Mirax-10	100 \$	13.50	28.05.10		28.05.10		1.1											/Ca1/	строительство
Mirax-11	180 \$	9.45	20.09.10		20.03.11		10.9	40.00						151.58	11.81	0.49	/Ca1/	строительство	
Moscow-11	374 €	6.45	12.10.10		12.10.11		17.8	105.59	-0.31					2.48	6.11	1.39	BBB/Baa1/BBB	муниципальный	
Moscow-16	407 €	5.06	20.10.10		20.10.12		79.0	102.22	0.03					4.60	4.95	5.43	BBB/Baa1/BBB	муниципальный	
MTS-10	400 \$	8.38	14.10.10		14.10.10		5.7	102.51	-0.02					2.92	4.08	0.46	BB-/Ba2/BB	телеком	
MTS-12	400 \$	8.00	28.07.10		28.01.12		21.4	106.20	-0.07					4.29	3.77	1.61	BB-/Ba2/BB	телеком	
NKNH-12	101 \$	12.00	20.10.10		20.04.12		24.2											B/B1/	химия
NKNH-15	200 \$	8.50	22.06.10	22.12.10	22.12.12		8.0	68.9										B/B1/	химия
NMTP-12	300 \$																		

Рынок еврооблигаций

Выпуск	Объем, млн	Купон, %	Дата			Месяцев до		Цена	Изм.	Торговый объем, шт	Котировки		Доходность, %			Дюр, лет	Рейтинг F/M/S	Сектор
			купона	оферты	погаш	офрт	погаш				покупка	продажа	офрт	погаш	текущ			
ProbusinesBank-10	3 000 R	9.75	09.07.10		09.07.10		2.5	99.00					14.72	4.92	0.19	B-/	финансы	
ProbusinesBank-10-2	80 \$	12.50	18.08.10		18.08.10		3.8	101.00					9.06	6.19	0.30	B-/	финансы	
Prodimeх-11 CLN	100 \$	10.25	29.09.10		29.09.11		17.4										торговля	
Promsvyazbank-10	200 \$	8.50	04.10.10		04.10.10		5.4										банки	
Promsvyazbank-11	225 \$	8.75	20.10.10		20.10.11		18.1	107.50	-0.21				3.51	4.07	1.40	B+/Ba2/B	банки	
Promsvyazbank-12-2	200 \$	9.63	23.05.10		23.05.12		25.3	105.98	-0.02				6.49	4.54	1.81	B+/Ba2/B	банки	
Promsvyazbank-13	150 \$	10.75	15.07.10	15.07.11	15.07.13	15.0	39.2	113.01	-0.40			0.08			1.15	B+/Ba2/B	банки	
Promsvyazbank-15	200 \$	12.75	27.05.10		27.05.12		61.9	114.53	-0.16				9.11	5.57	3.64	B+/Ba2/B	банки	
Promsvyazbank-18	100 \$	12.50	31.07.10		31.01.12		94.6										банки	
Raspadsкая-12	300 \$	7.50	22.05.10		22.05.12		25.2										сырьё	
RenCap-13	225 \$	13.00	01.10.10		01.04.13		35.7										банки	
ROLF-11	150 \$	13.00	05.05.10		30.06.11		14.3										торговля	
Rosbank-12	130 \$	9.00	01.07.10		01.07.12		26.6	102.00					7.97	4.41	1.90	BBB+/Baa3/BB+	банки	
Rosselkhozbank-10	350 \$	6.88	29.05.10		29.11.10		7.2	103.20	-0.02				1.42	3.33	0.57	BBB/Baa1/	банки	
Rosselkhozbank-12 CHF	150 C	6.26	30.04.10		30.04.12		24.5	105.05					3.58	5.96	1.81	BBB/Baa1/	банки	
Rosselkhozbank-13	700 \$	7.18	16.05.10		16.05.13		37.2	108.50	-0.20				4.18	3.31	2.68	BBB/Baa1/	банки	
Rosselkhozbank-13 RUB	30 000 R	7.50	25.09.10		25.03.13		35.5	99.67	-0.02				7.62	3.76	2.56	BBB/Baa1/	банки	
Rosselkhozbank-14	750 \$	7.13	14.07.10		14.01.14		45.3	108.77	-0.03				4.53	3.28	3.22	BBB/Baa1/	банки	
Rosselkhozbank-14-2	1 000 \$	9.00	11.06.10		11.06.14		50.2										банки	
Rosselkhozbank-16	500 \$	6.97	21.09.10	21.09.11	21.09.12	17.0	78.0	103.17	0.03			4.61		3.38	1.32	BBB/Baa1/	банки	
Rosselkhozbank-17	1 250 \$	6.30	15.05.10		15.05.17		85.9	104.81	-0.17				5.47	3.00	5.53	BBB/Baa1/	банки	
Rosselkhozbank-18	1 000 \$	7.75	29.05.10		29.05.12		98.5	114.09	-0.19				5.56	3.40	5.97	BBB/Baa1/	банки	
RTM-11 CLN	125 \$	12.00	04.06.10		04.03.11		10.4										торговля	
Russia-15	2 000 \$	3.63	29.10.10		29.04.12		61.0	97.91	-0.15				750.87	1.85	0.00	BBB/Baa1/BBB	гос. бумаги	
Russia-18	3 466 \$	11.00	24.07.10		24.07.12		100.4	142.33	-0.36				4.74	3.86	5.83	BBB/Baa1/BBB	гос. бумаги	
Russia-20	3 500 \$	5.00	29.10.10		29.04.20		121.9	97.93	-0.16				814.71	2.55	0.00	BBB/Baa1/BBB	гос. бумаги	
Russia-28	2 500 \$	12.75	24.06.10		24.06.28		221.1	178.38	-0.23				5.74	3.57	9.37	BBB/Baa1/BBB	гос. бумаги	
Russia-30	21 218 \$	7.50	30.09.10		31.03.30		242.6	115.11	-0.16				5.03	3.26	5.90	BBB/Baa1/BBB	гос. бумаги	
RusStandard-10	500 \$	7.50	07.10.10		07.10.10		5.5										банки	
RusStandard-10-2	400 \$	8.49	29.06.10		29.06.10		2.1	100.18	0.03				7.32	4.24	0.17	B+/Ba3/B+	банки	
RusStandard-11	350 \$	8.63	05.05.10		05.05.11		12.5	100.29	-0.01				8.32	4.30	0.93	B+/Ba3/B+	банки	
RusStandard-15	200 \$	8.88	16.06.10	16.12.10	16.12.12	8.0	68.7	99.48	0.33			9.71		4.46	0.59	B+/Ba3/B+	банки	
RusStandard-16	200 \$	9.75	01.06.10		01.12.12		80.4	99.62	-0.09				10.86	4.89	4.50	B+/Ba3/B+	банки	
RZD-17	1 500 \$	5.74	03.10.10		03.04.17		84.5	101.98	-0.12				5.39	2.84	5.66	BBB/Baa1/BBB	транспорт	
Sberbank-11	750 \$	5.93	14.05.10		14.11.11		18.9	105.01	-0.03				2.61	2.82	1.45	BBB/Baa1/BBB	банки	
Sberbank-13	500 \$	6.48	15.05.10		15.05.13		37.2	108.27	-0.20				3.60	2.99	2.71	BBB/Baa1/BBB	банки	
Sberbank-13-2	500 \$	6.47	02.07.10		02.07.13		38.8	108.30	-0.11				3.68	2.99	2.84	BBB/Baa1/BBB	банки	
Sberbank-15	1 000 \$	6.23	11.08.10		11.02.12		58.4										банки	
Severstal-13	1 250 \$	9.75	29.07.10		29.07.13		39.7	109.36	0.05				6.51	4.46	2.74	B+/Ba3/BB-	сырьё	
Severstal-14	375 \$	9.25	19.10.10		19.04.14		48.5	108.88	-0.12				6.67	4.25	3.33	B+/Ba3/BB-	сырьё	
SeverstalTrans-10 CLN	175 \$	8.50	22.06.10		22.06.10		1.9										транспорт	
Sibirtelecom-11 CLN	90 \$	7.70	24.10.10		24.04.11		12.1										телеком	
SINEK-15	250 \$	7.70	03.08.10		03.08.12		64.2	102.60	-0.22				7.10	3.75	4.22	BBB-/Baa1/	финансы	
Sisfin-11	350 \$	8.88	28.07.10		28.01.11		9.2	105.03	0.28				2.12	4.22	0.73	BB-/Ba3/BB	телеком	
Tatfondbank-12	0 \$	12.00	02.02.11		02.02.12		21.6										финансы	
Tekhnosila-10 CLN	100 \$	9.75	03.07.10		03.07.10		2.3										торговля	
TMK-11	600 \$	10.00	29.07.10		29.07.11		15.3	104.92	-0.02				5.87	4.76	1.16	/B1/B	производство	
TNK-11	500 \$	6.88	18.07.10		18.07.11		14.9	104.24	0.04				3.32	3.30	1.16	BBB-/Baa2/BBB-	сырьё	
TNK-12	500 \$	6.13	20.09.10		20.09.12		29.3	104.30	-0.03				4.22	2.94	2.21	BBB-/Baa2/BBB-	сырьё	
TNK-13	600 \$	7.50	13.09.10		13.03.13		35.1										сырьё	
TNK-15	500 \$	6.25	02.08.10		02.02.12		58.1	105.31	-0.11				4.98	2.97	4.06	BBB-/Baa2/BBB-	сырьё	
TNK-16	1 000 \$	7.50	18.07.10		18.07.12		75.8	109.35	-0.23				5.69	3.43	4.92	BBB-/Baa2/BBB-	сырьё	
TNK-17	800 \$	6.63	20.09.10		20.03.17		84.0										сырьё	
TNK-18	1 100 \$	7.88	13.09.10		13.03.12		95.9	110.50	-0.13				6.17	3.56	5.89	BBB-/Baa2/BBB-	сырьё	
TNK-20	500 \$	7.25	02.08.10		02.02.20		119.0	105.44	-0.36				6.49	3.44	6.91	BBB-/Baa2/BBB-	сырьё	
TNT-10	60 \$	9.25	08.06.10		08.12.10		7.5										телеком	
TransCapitalBank-10	175 \$	9.13	10.05.10		10.05.10		0.5										банки	
TransCapitalBank-17	100 \$	10.51	18.07.10		18.07.17		88.0										банки	
TransCreditBank-10	400 \$	7.00	16.05.10		16.05.10		0.7										банки	
TransCreditBank-11	350 \$	9.00	23.06.10		25.06.11		14.2										банки	
Transneft-12	500 \$	6.10	27.06.10		27.06.12		26.4										сырьё	
Transneft-12-2	700 €	5.38	27.06.10		27.06.12		26.4										сырьё	
Transneft-13	600 \$	7.70	07.08.10		07.08.13		40.0										сырьё	
Transneft-14	1 300 \$	5.67	05.09.10		05.03.14		47.0										сырьё	
Transneft-18	1 050 \$	8.70	07.08.10		07.08.12		100.8										сырьё	
Trust-10	200 \$	9.38	29.05.10		29.05.10		1.1	99.75	0.31				11.94	4.70	0.09	B-/Caa1/	банки	
Trust-12 CLN	20 \$	11.50	06.09.10		06.09.12		28.8										банки	
URSA-10 EUR	400 €	7.00	21.05.10		21.05.10		0.8										банки	
URSA-11-1	130 \$	12.00	30.06.10		30.12.11		20.4										банки	
URSA-11-2	300 €	8.30	16.11.10		16.11.11		19.0										банки	
UTK-13 CLN	3 500 R	9.00	04.06.10	04.06.11	04.06.13	13.0	37.8										телеком	
VEB-1	2 000 \$	1.48	03.06.10		03.06.10		1.3	100.02					1.31	0.74	0.10	BBB/Baa1/BBB	банки	
Vimpelcom-11	300 \$	8.38	22.10.10		22.10.11		18.1	107.27	-0.04				3.33	3.90	1.41	/Ba2/BB+	телеком	
Vimpelcom-13	1 000 \$	8.38	30.04.10		30.04.13		36.7										телеком	
Vimpelcom-16	600 \$																	

Бизнес-департамент по операциям с долговыми инструментами

Исполнительный директор, руководитель департамента
Борис Гинзбург, GinzburgBI@uralsib.ru

Бизнес-блок продаж и торговли

Руководитель бизнес-блока
Сергей Шемардов, she_sa@uralsib.ru

Управление продаж

Коррадо Таведжиа, taveggiac@uralsib.ru
Елена Довгань, dov_en@uralsib.ru
Анна Карпова, karpoaam@uralsib.ru
Дмитрий Попов, popovdv@uralsib.ru
Дэниэл Фельцман, feltsmand@uralsib.ru
Екатерина Кочемазова, kochemazovaea@uralsib.ru

Управление торговли

Андрей Борисов, bor_av@uralsib.ru
Вячеслав Чалов, chalovvg@uralsib.ru
Наталья Храброва, khrabrovann@uralsib.ru

Бизнес-блок по рынкам долгового капитала

Сопровождение проектов

Артемий Самойлов, samojlovaa@uralsib.ru
Кирилл Иванов, ivanovkv@uralsib.ru
Гюзель Тимошкина, tim_gg@uralsib.ru
Наталья Грищенко, grischenkovane@uralsib.ru

Галина Гудыма, gud_gi@uralsib.ru
Виктор Орехов, ore_vv@uralsib.ru
Алексей Чекушин, chekushinay@uralsib.ru

Аналитическое управление

Руководитель управления
Константин Чернышев, che_kb@uralsib.ru

Долговые обязательства

Дмитрий Дудкин, duckindi@uralsib.ru
Денис Порывай, poryvajdv@uralsib.ru
Станислав Боженко, bozhenkosv@uralsib.ru
Надежда Мырсыкова, myr_nv@uralsib.ru
Мария Радченко, radchenkomg@uralsib.ru

Стратегия/Политика

Крис Уифер, cweafer@uralsib.ru
Леонид Слипченко, slipchenkola@uralsib.ru

Экономика

Владимир Тихомиров, tih_vi@uralsib.ru
Наталья Майорова, mai_ng@uralsib.ru

Банки

Леонид Слипченко, slipchenkola@uralsib.ru
Наталья Майорова, mai_ng@uralsib.ru

Анализ рыночных данных

Вячеслав Смольянинов, smolyaninovv@uralsib.ru
Андрей Богданович, bogdanovicas@uralsib.ru
Василий Дегтярев, degtyarevvm@uralsib.ru
Владимир Косяков, kosyakovvs@uralsib.ru

Нефть и газ

Виктор Мишняков, mishnyakovvv@uralsib.ru
Юлия Новиченкова, novichenkova@uralsib.ru
Ирина Булкина, bulkinaiv@uralsib.ru

Энергетика

Матвей Тайц, tai_ma@uralsib.ru
Александр Селезнев, seleznevae@uralsib.ru

Металлургия/Горнодобывающая промышленность

Майкл Кавана, kavanaghms@uralsib.ru
Дмитрий Смолин, smolindv@uralsib.ru
Николай Сосновский, sosnovskyno@uralsib.ru

Минеральные удобрения/Машиностроение/Транспорт

Анна Куприянова, kupriyanovaa@uralsib.ru
Ирина Иртегова, irtegovais@uralsib.ru

Телекоммуникации/Медиа/Информационные технологии

Константин Чернышев, che_kb@uralsib.ru
Константин Белов, belovka@uralsib.ru
Кирилл Бахтин, bakhtinkv@uralsib.ru

Потребительский сектор/Недвижимость

Тигран Оганесян, oganesyantr@uralsib.ru
Никита Швед, shvedne@uralsib.ru

Редактирование/полиграфия/перевод

Джон Уолш (англ. яз.), walshj@uralsib.ru,
Тимоти Холл, haltt@uralsib.ru
Пол Де Витт, dewittpd@uralsib.ru

Андрей Пятигорский, pya_ae@uralsib.ru,
Ольга Симкина, sim_oa@uralsib.ru,
Евгений Гринкруг, grinkrugcs@uralsib.ru
Даниил Хавронюк, khavronyukdo@uralsib.ru

Дизайн

Ангелина Шабаринова, shabarinovav@uralsib.ru

Настоящий бюллетень предназначен исключительно для информационных целей. Ни при каких обстоятельствах этот бюллетень не должен использоваться или рассматриваться как oferta или предложение делать ofertas. Несмотря на то, что данный материал был подготовлен с максимальной тщательностью, УРАЛСИБ не дает никаких прямых или косвенных заверений или гарантий в отношении достоверности и полноты включенной в бюллетень информации. Ни УРАЛСИБ, ни агенты компании или аффилированные лица не несут никакой ответственности за любые прямые или косвенные убытки от использования настоящего бюллетеня или содержащейся в нем информации.

Все права на бюллетень принадлежат ООО «УРАЛСИБ Кэпитал», и содержащаяся в нем информация не может воспроизводиться или распространяться без предварительного письменного разрешения. © УРАЛСИБ Кэпитал 2010